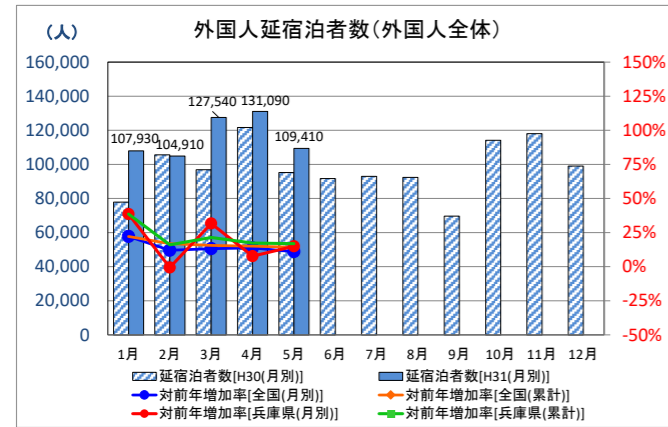


○兵庫県の外国人延宿泊者数(第2次速報ベース) 国籍別推移(従業員10人以上の施設のみ)



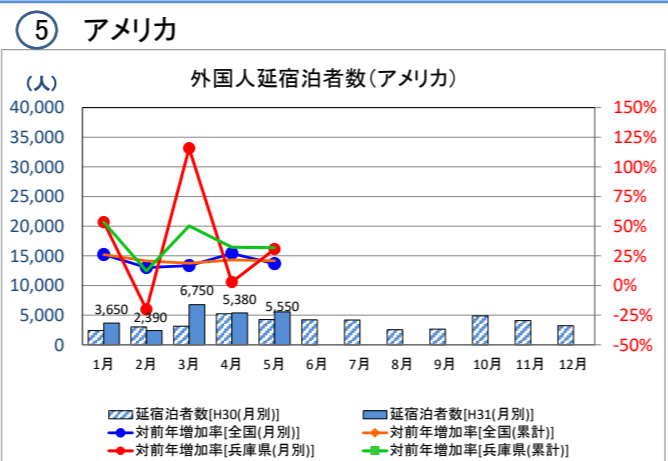
【兵庫】国籍別延泊者数構成比 当月 累計 NO.

地域	国籍	延泊者数	構成比	累計
東アジア	韓国	70,650	12.2%	3
	中国	184,000	31.9%	1
	香港	52,490	9.1%	4
	台湾	123,230	21.3%	2
欧米豪	アメリカ	23,720	4.1%	5
	カナダ	4,530	0.8%	
	イギリス	5,280	0.9%	
	ドイツ	5,560	1.0%	10
	フランス	6,690	1.2%	9
	イタリア	2,820	0.5%	
	スペイン	1,990	0.3%	
	臺灣	8,980	1.6%	7
	ロシア	780	0.1%	
	シンガポール	6,880	1.2%	8
東南アジア	タイ	14,560	2.5%	6
	マレーシア	4,850	0.8%	
	インドネシア	1,990	0.3%	
	ベトナム	4,460	0.8%	
	フィリピン	2,440	0.4%	
南アジア	インド	2,620	0.5%	0.5%
その他	その他	49,080	8.5%	8.5%
		577,600	100.0%	

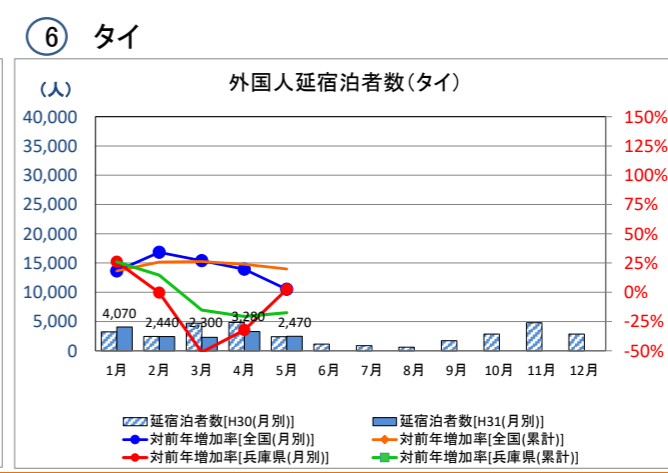
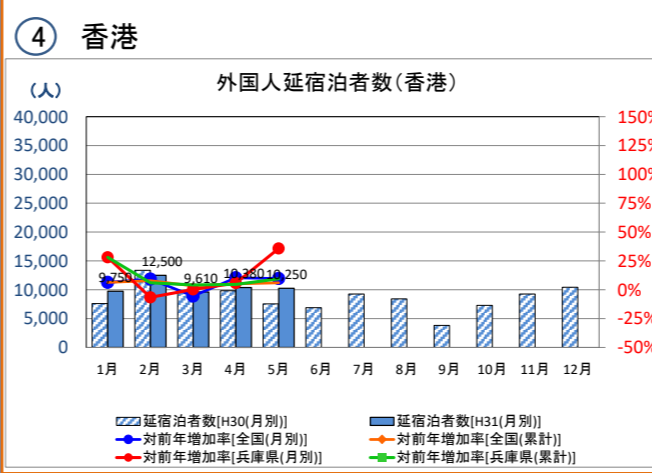
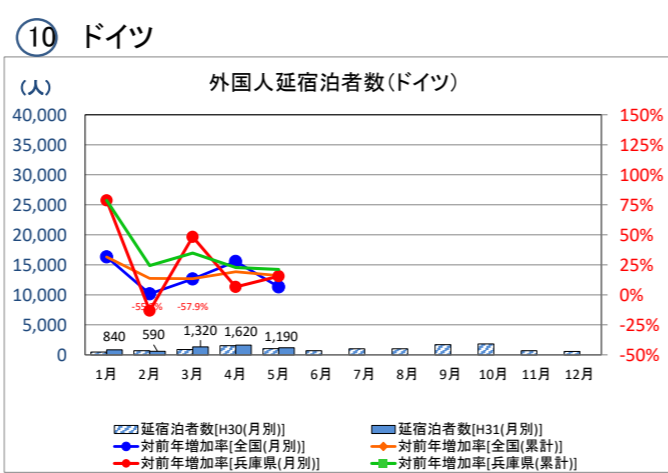
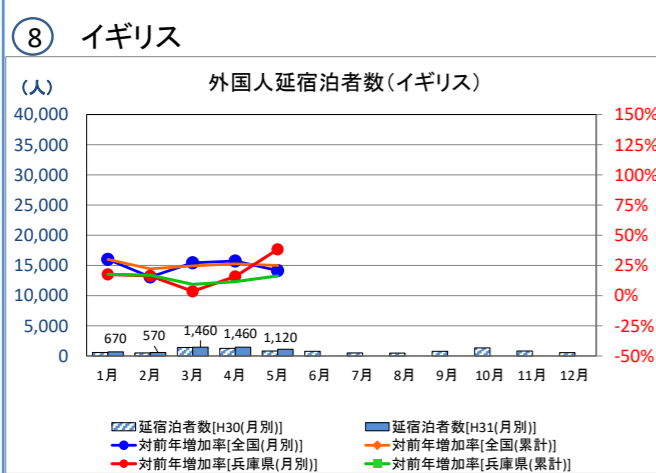
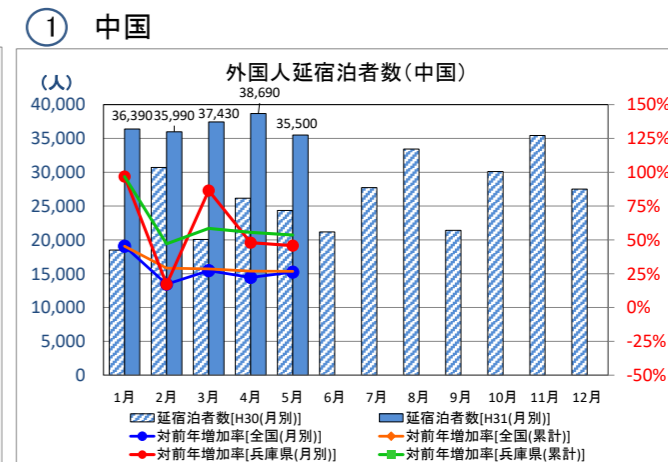
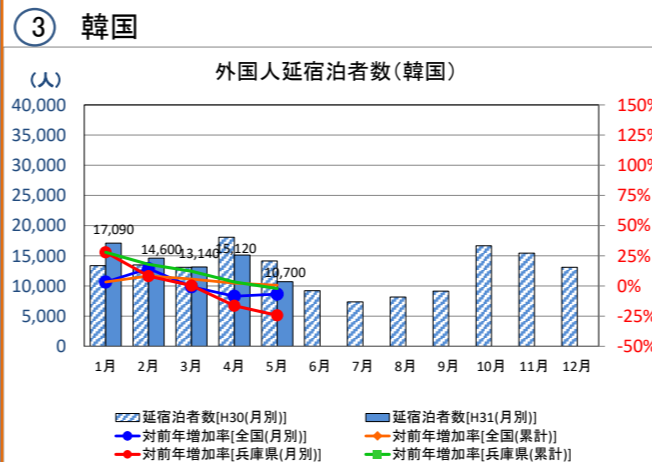
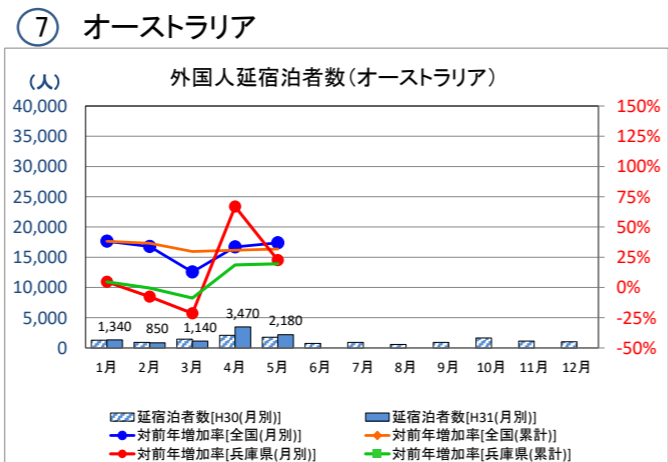
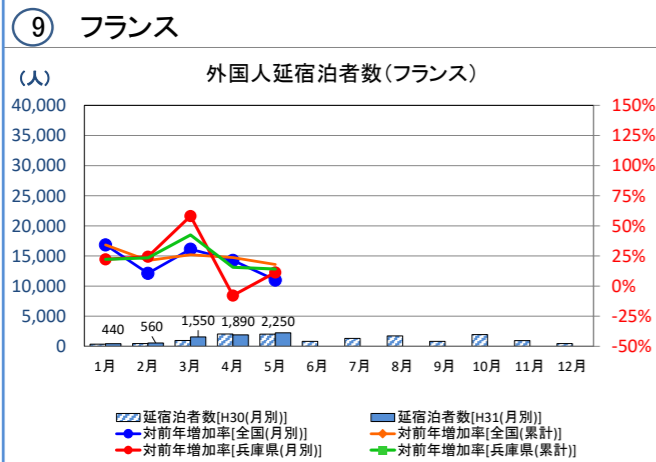
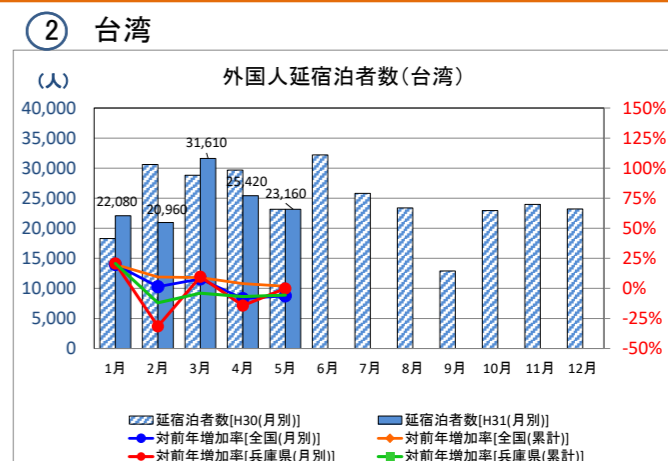
【全国】国籍別延泊者数構成比 当月 累計 NO.

地域	国籍	延泊者数	構成比	累計
東アジア	韓国	5,335,950	13.9%	3
	中国	10,685,530	27.8%	1
	香港	2,654,070	6.9%	4
	台湾	5,339,300	13.9%	2
欧米豪	アメリカ	2,624,160	6.8%	5
	カナダ	420,810	1.1%	
	イギリス	643,550	1.7%	9
	ドイツ	423,600	1.1%	
	フランス	552,390	1.4%	10
	イタリア	298,700	0.8%	
	スペイン	225,240	0.6%	
	臺灣	1,318,400	3.4%	7
	ロシア	168,940	0.4%	
	シンガポール	788,860	2.1%	8
東南アジア	タイ	1,687,460	4.4%	6
	マレーシア	526,470	1.4%	
	インドネシア	497,010	1.3%	
	ベトナム	299,920	0.8%	
	フィリピン	448,870	1.2%	
南アジア	インド	245,470	0.6%	0.6%
その他	その他	3,250,960	8.5%	8.5%
		38,435,660	100.0%	

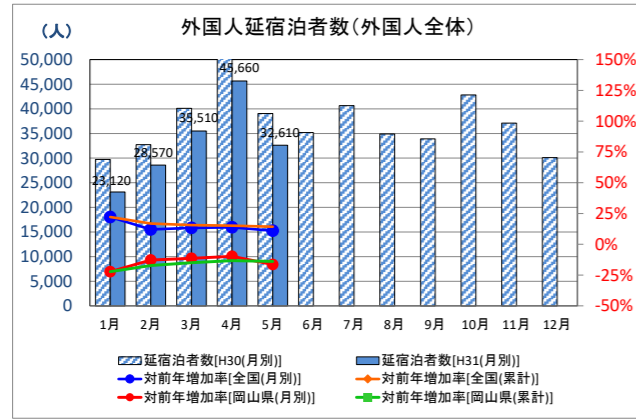
(主な欧米豪)



(主なアジア)



○岡山県の外国人延宿泊者数(第2次速報ベース) 国籍別推移(従業員10人以上の施設のみ)



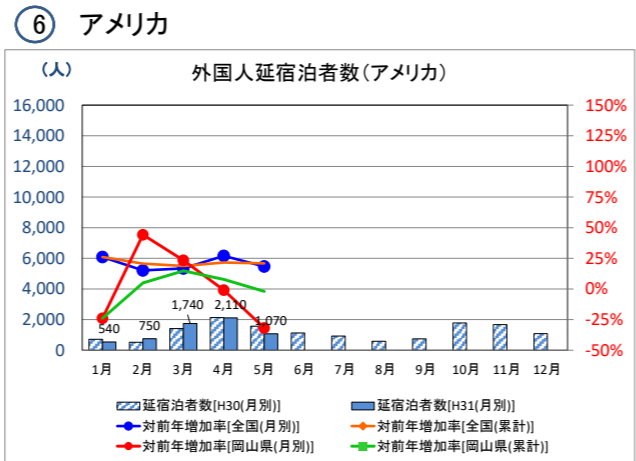
【岡山】国籍別延宿泊者数構成比 当月 累計

国籍	延宿泊者数	構成比
韓国	20,910	12.7%
中国	26,790	16.3%
香港	18,340	11.1%
台湾	47,800	29.0%
アメリカ	6,210	3.8%
カナダ	1,750	1.1%
イギリス	2,930	1.8%
ドイツ	1,990	1.2%
フランス	7,710	4.7%
イタリア	1,250	0.8%
スペイン	820	0.5%
臺灣	3,560	2.2%
ロシア	320	0.2%
シンガポール	1,450	0.9%
タイ	1,890	1.1%
マレーシア	930	0.6%
インドネシア	1,030	0.6%
ベトナム	1,070	0.6%
フィリピン	830	0.5%
インド	1,370	0.8%
その他	15,680	9.5%
合計	164,630	100.0%

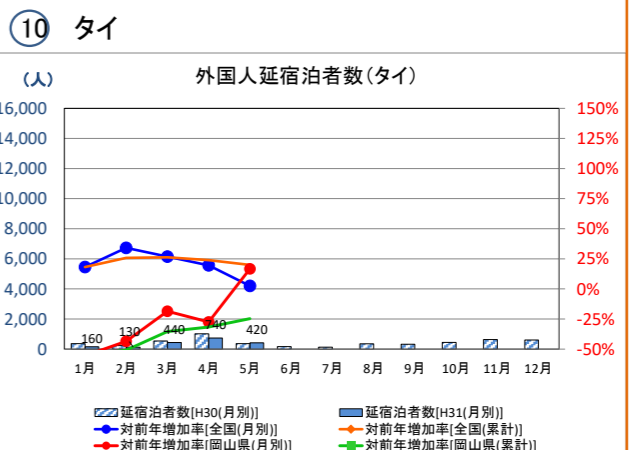
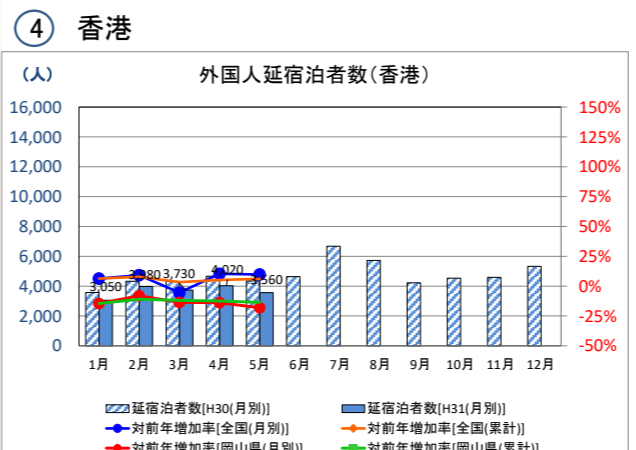
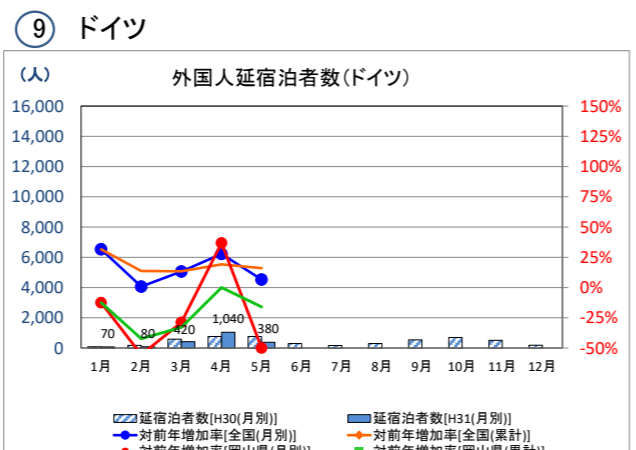
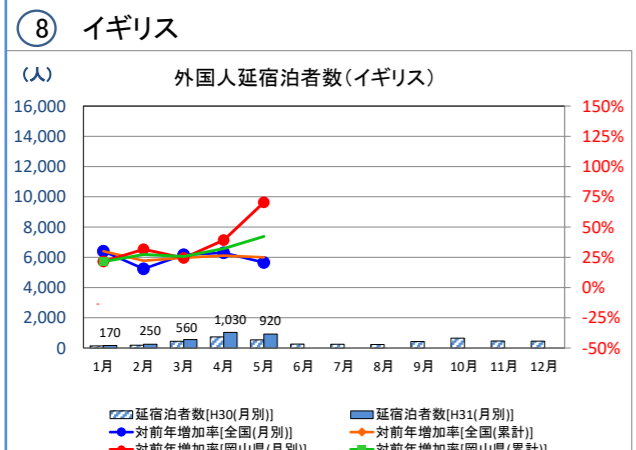
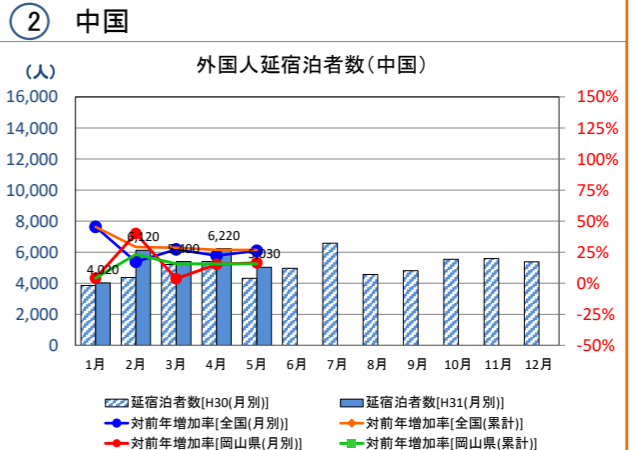
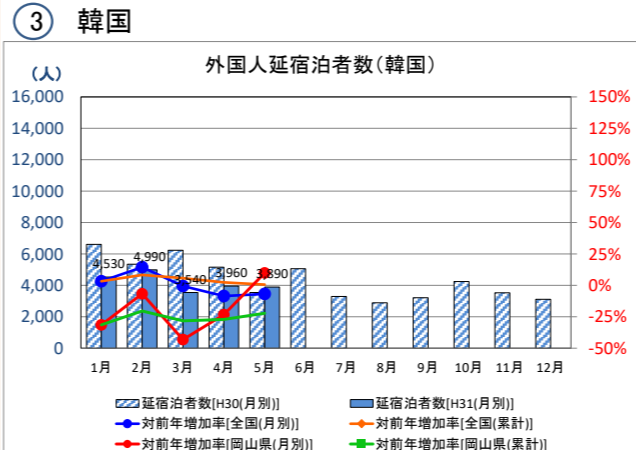
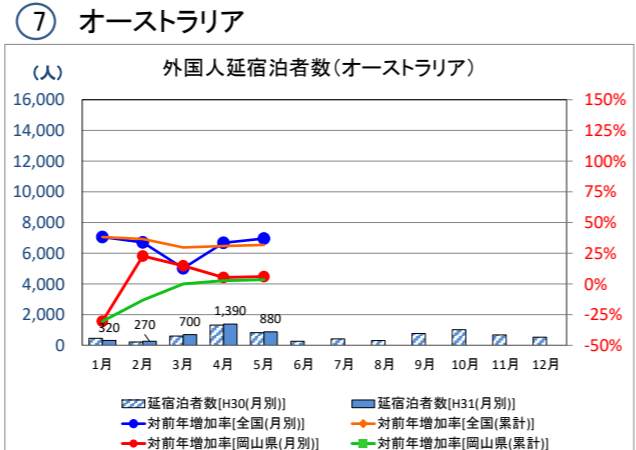
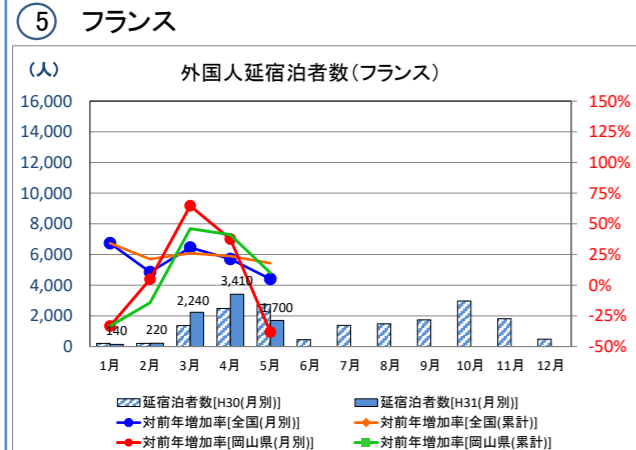
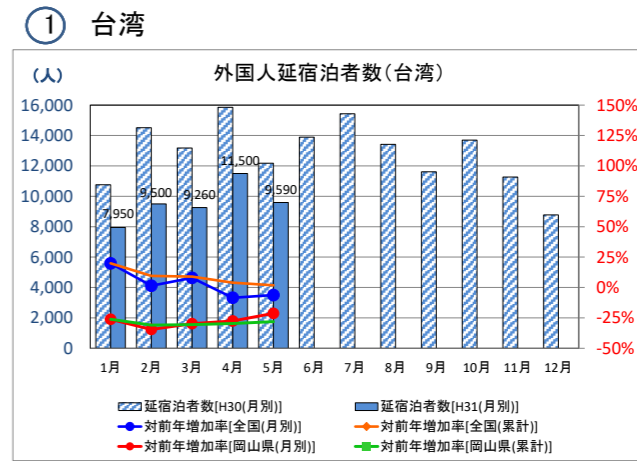
【全国】国籍別延宿泊者数構成比 当月 累計

国籍	延宿泊者数	構成比
韓国	5,335,950	13.9%
中国	10,685,530	27.8%
香港	2,654,070	6.9%
台湾	5,339,300	13.9%
アメリカ	2,624,160	6.8%
カナダ	420,810	1.1%
イギリス	643,550	1.7%
ドイツ	423,600	1.1%
フランス	552,390	1.4%
イタリア	298,700	0.8%
スペイン	225,240	0.6%
臺灣	1,318,400	3.4%
ロシア	168,940	0.4%
シンガポール	788,860	2.1%
タイ	1,687,460	4.4%
マレーシア	526,470	1.4%
インドネシア	497,010	1.3%
ベトナム	299,920	0.8%
フィリピン	448,870	1.2%
インド	245,470	0.6%
その他	3,250,960	8.5%
合計	38,435,660	100.0%

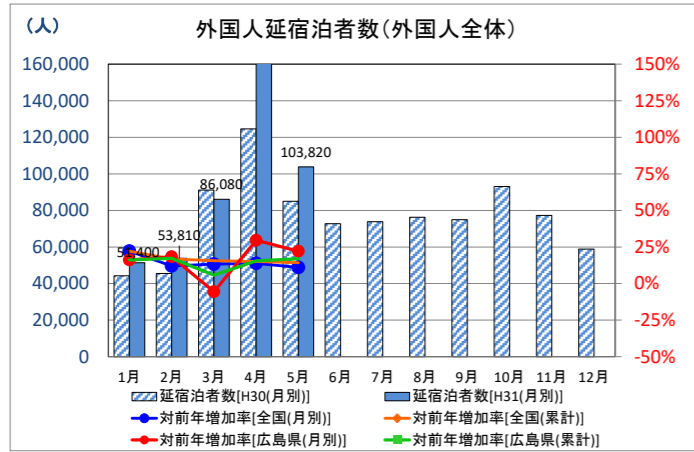
(主な欧米豪)



(主なアジア)



○広島県の外国人延宿泊者数(第2次速報ベース) 国籍別推移(従業員10人以上の施設のみ)



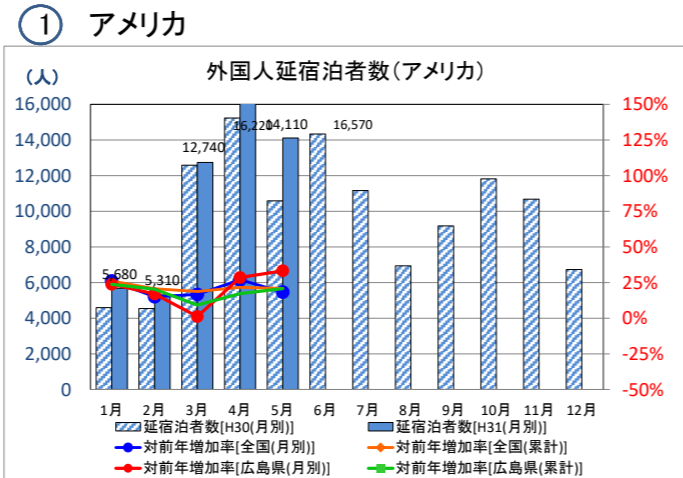
【広島】国籍別延宿泊者数構成比 当月 累計 NO.

国籍	人数	構成比	順位
韓国	17,790	4.0%	9
中国	33,210	7.5%	4
香港	19,470	4.4%	8
台湾	36,600	8.3%	3
アメリカ	57,420	12.9%	1
カナダ	10,280	2.3%	11
イギリス	32,330	7.3%	5
ドイツ	19,740	4.5%	7
フランス	28,420	6.4%	6
イタリア	10,990	2.5%	10
スペイン	9,060	2.0%	12
豪州	43,390	9.8%	2
ロシア	2,650	0.6%	13
シンガポール	9,820	2.2%	11
タイ	7,360	1.7%	14
マレーシア	3,300	0.7%	15
インドネシア	1,910	0.4%	16
ベトナム	1,680	0.4%	17
フィリピン	2,380	0.5%	15
南アジア	6,650	1.5%	13
インド	89,080	20.1%	2
その他	443,530	100.0%	

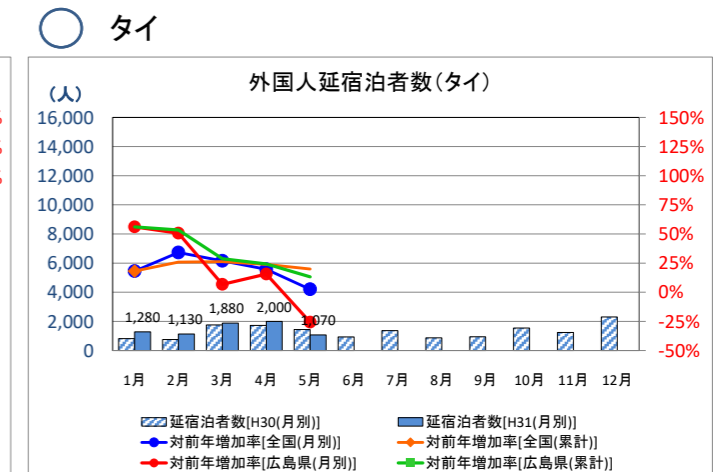
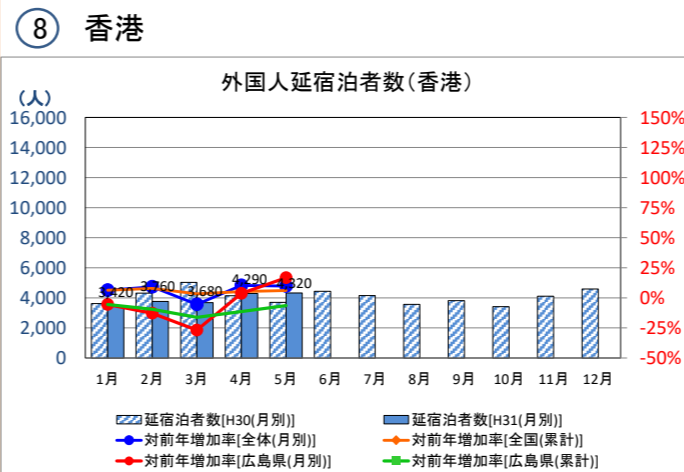
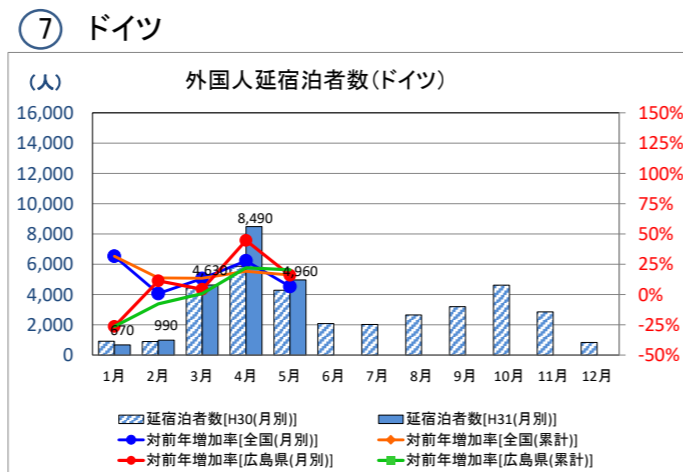
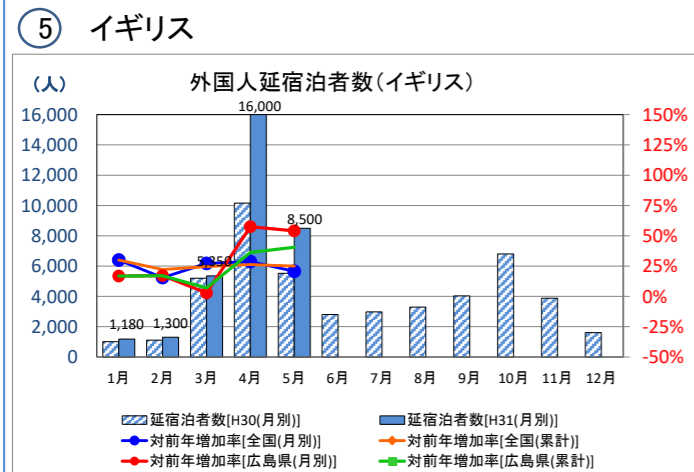
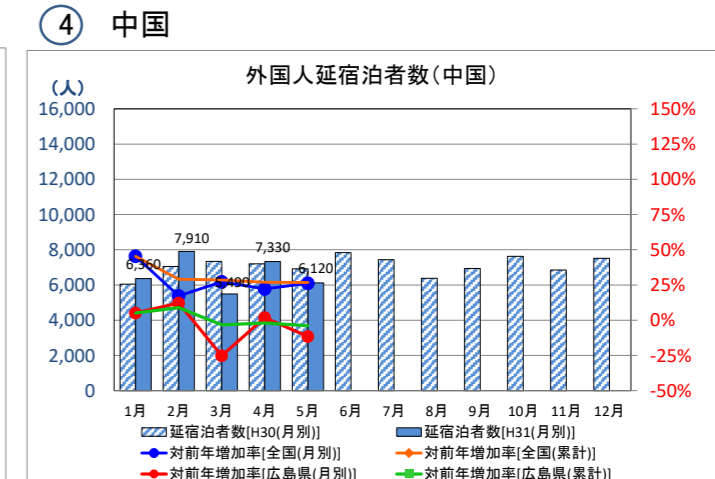
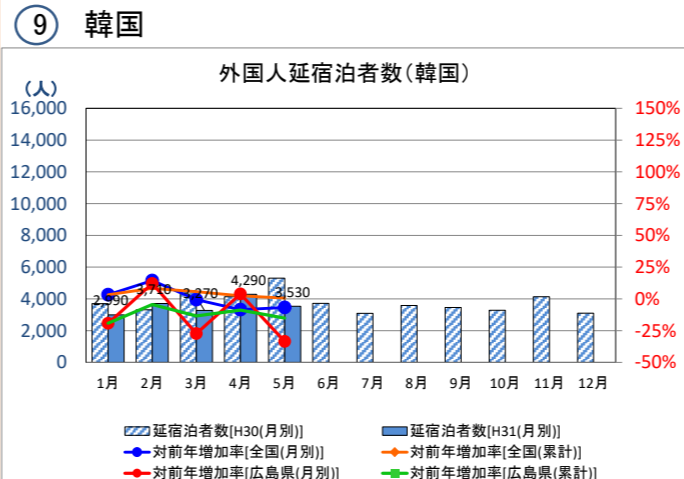
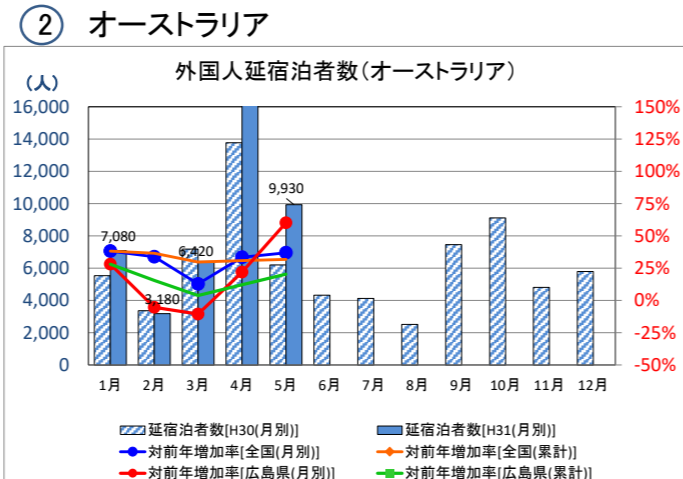
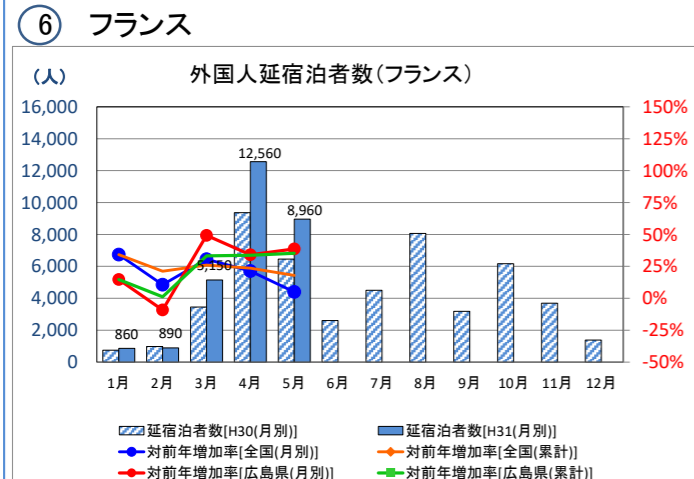
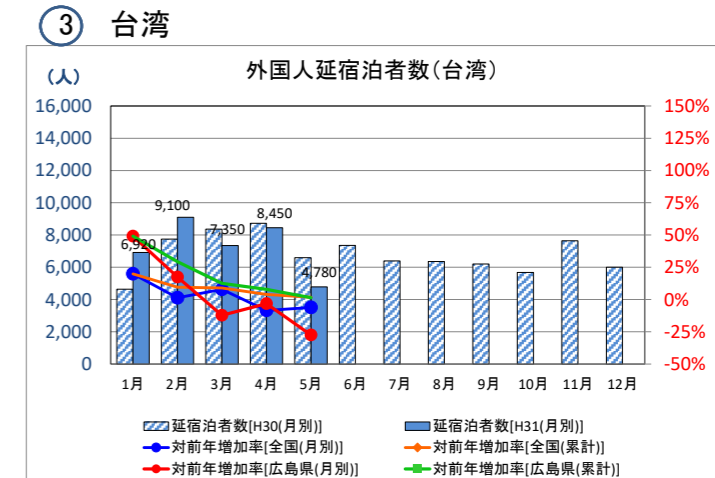
【全国】国籍別延宿泊者数構成比 当月 累計 NO.

国籍	人数	構成比	順位
韓国	5,335,950	13.9%	3
中国	10,685,530	27.8%	1
香港	2,654,070	6.9%	4
台湾	5,339,300	13.9%	2
アメリカ	2,624,160	6.8%	5
カナダ	420,810	1.1%	11
イギリス	643,550	1.7%	9
ドイツ	423,600	1.1%	10
フランス	552,390	1.4%	10
イタリア	298,700	0.8%	12
スペイン	225,240	0.6%	13
豪州	1,318,400	3.4%	7
ロシア	168,940	0.4%	14
シンガポール	788,860	2.1%	8
タイ	1,687,460	4.4%	6
マレーシア	526,470	1.4%	11
インドネシア	497,010	1.3%	12
ベトナム	299,920	0.8%	13
フィリピン	448,870	1.2%	12
南アジア	245,470	0.6%	14
インド	3,250,960	8.5%	5
その他	38,435,660	100.0%	

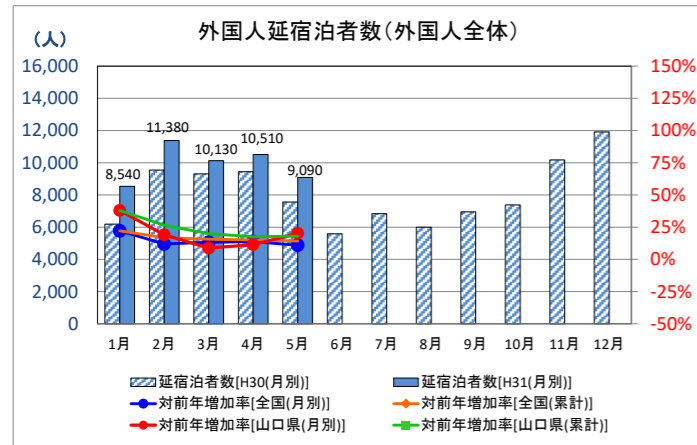
(主な欧米豪)



(主なアジア)



○山口県の外国人延宿泊者数(第2次速報ベース) 国籍別推移(従業員10人以上の施設のみ)

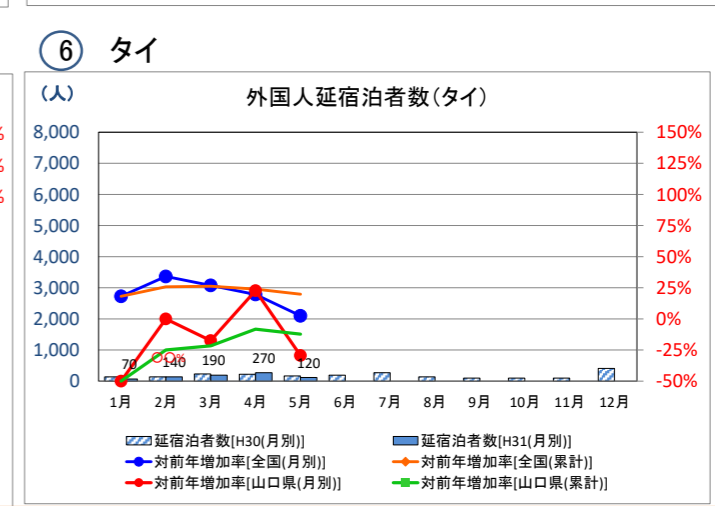
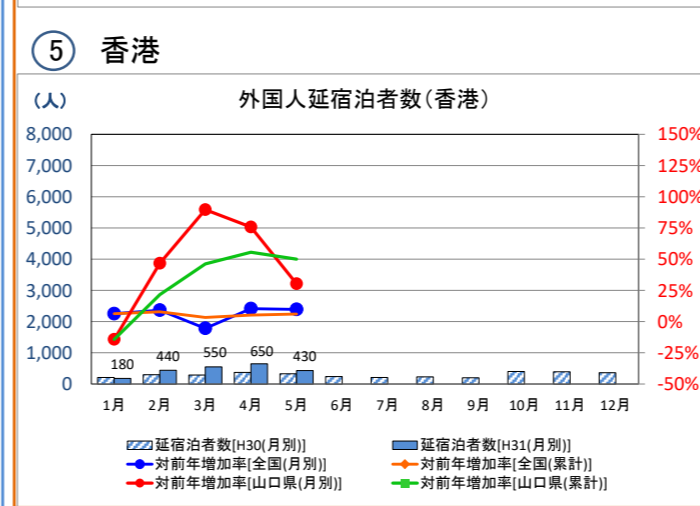
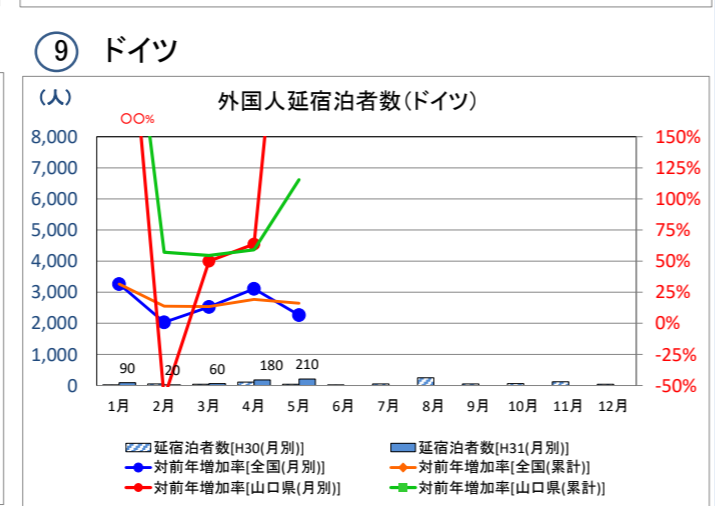
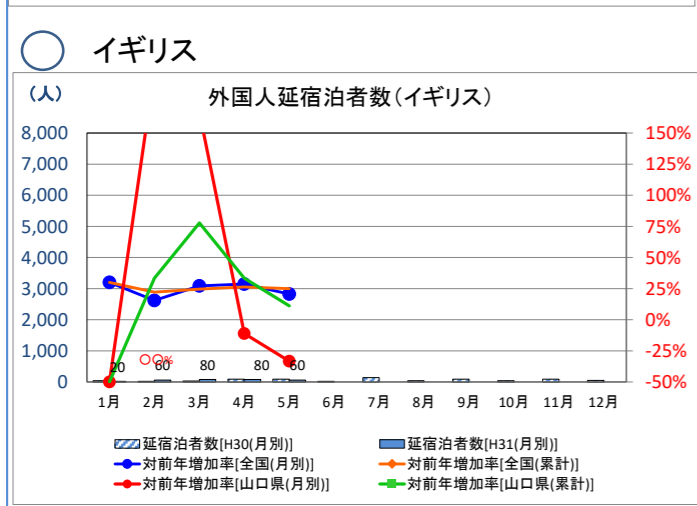
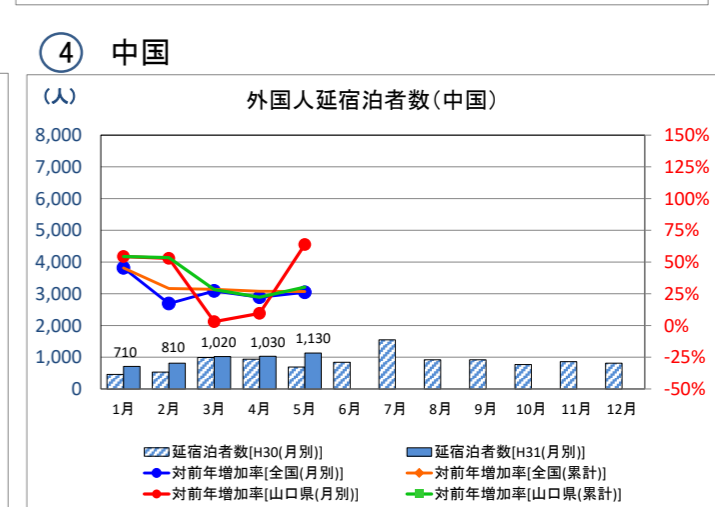
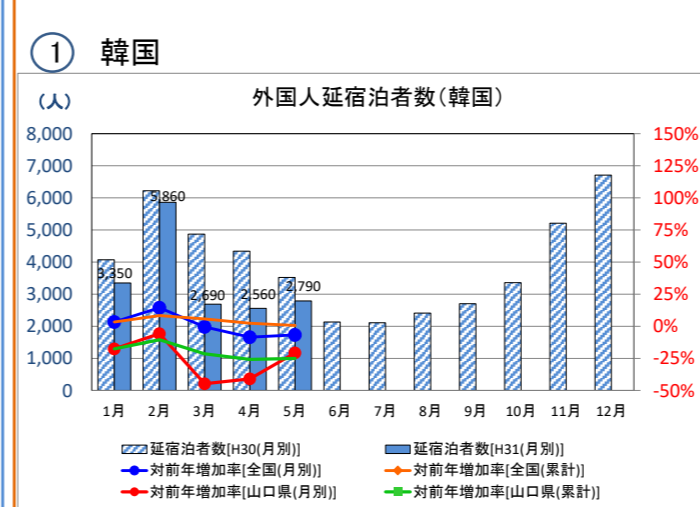
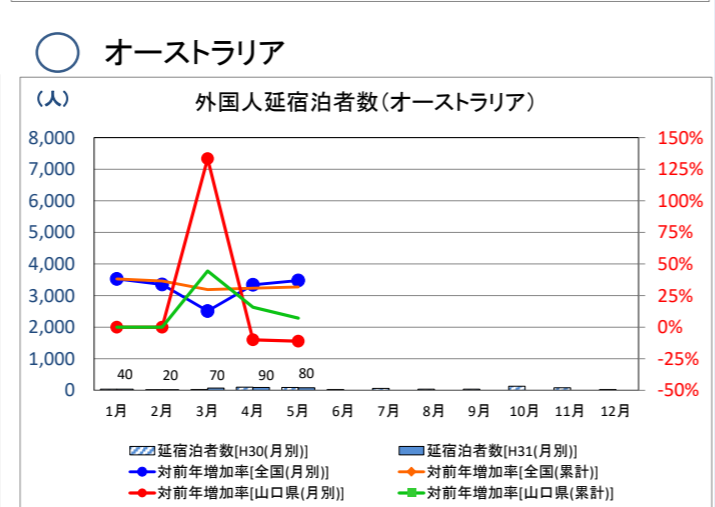
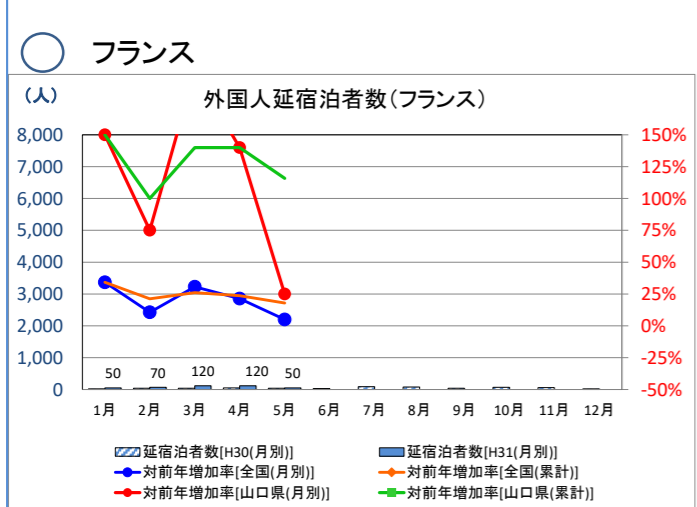
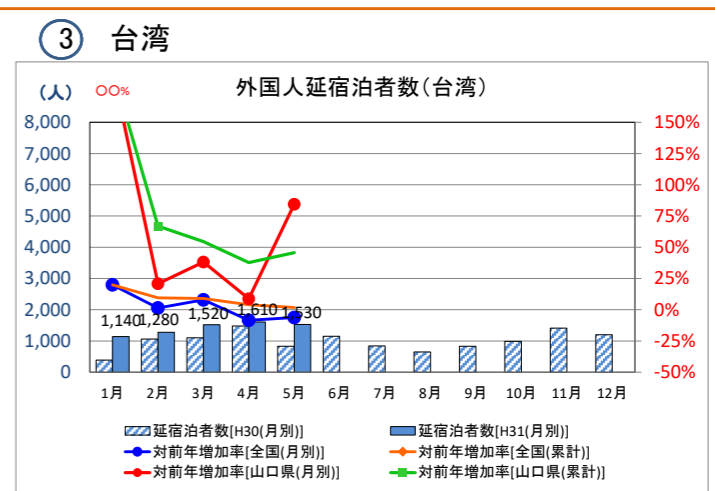
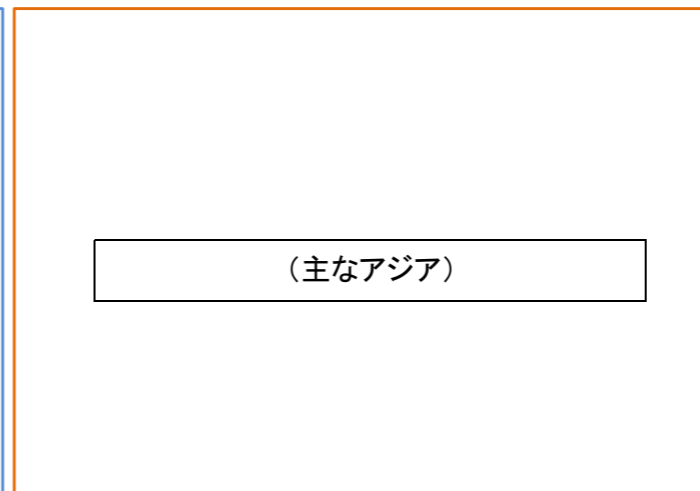
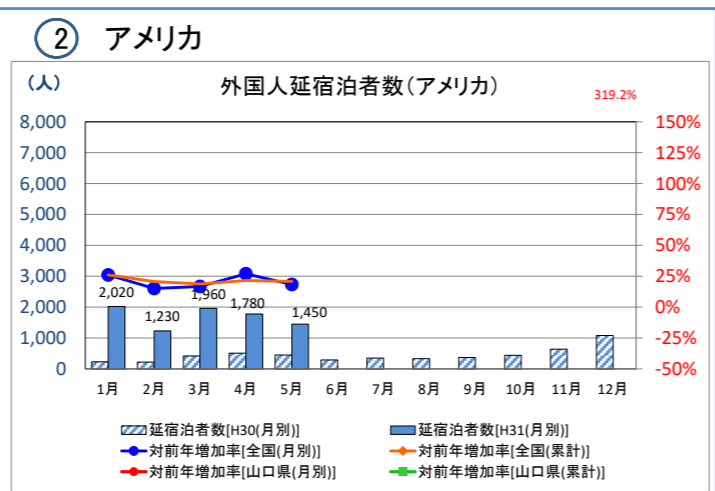
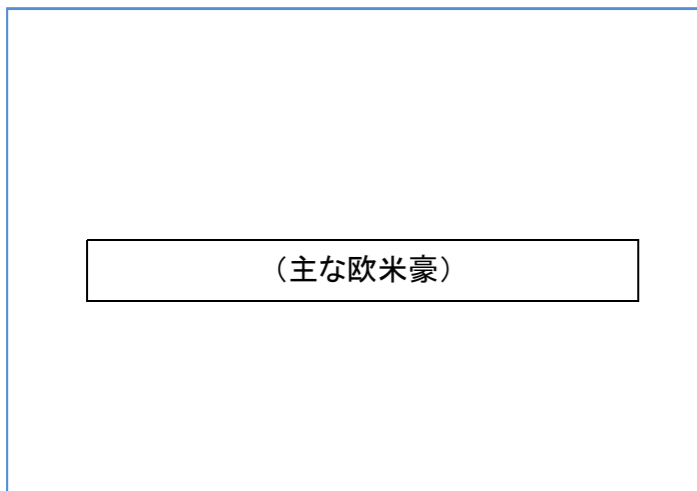


【山口】国籍別延泊者数構成比 当月 累計 NO.

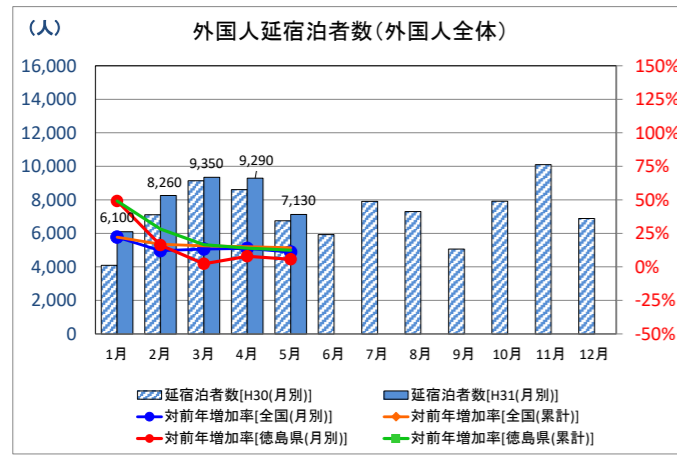
国籍	延泊者数	構成比	累計 NO.
東アジア	17,250	34.8%	1
中国	4,700	9.5%	4
香港	2,250	4.5%	5
台湾	7,080	14.3%	3
アメリカ	8,440	17.0%	2
カナダ	310	0.6%	2
イギリス	300	0.6%	9
ドイツ	560	1.1%	10
フランス	410	0.8%	6
イタリア	170	0.3%	8
スペイン	190	0.4%	7
豪州	300	0.6%	10
ロシア	50	0.1%	10
シンガポール	470	0.9%	6
タイ	790	1.6%	8
マレーシア	210	0.4%	7
インドネシア	450	0.9%	7
ベトナム	600	1.2%	8
フィリピン	770	1.6%	7
南アジア	190	0.4%	8
インド	190	0.4%	8
その他	4,100	8.3%	8.3%
合計	49,590	100.0%	

【全国】国籍別延泊者数構成比 当月 累計 NO.

国籍	延泊者数	構成比	累計 NO.
東アジア	5,335,950	13.9%	3
中国	10,685,530	27.8%	1
香港	2,654,070	6.9%	4
台湾	5,339,300	13.9%	2
アメリカ	2,624,160	6.8%	5
カナダ	420,810	1.1%	9
イギリス	643,550	1.7%	10
ドイツ	423,600	1.1%	10
フランス	552,390	1.4%	7
イタリア	298,700	0.8%	7
スペイン	225,240	0.6%	7
豪州	1,318,400	3.4%	7
ロシア	168,940	0.4%	8
シンガポール	788,860	2.1%	8
タイ	1,687,460	4.4%	6
マレーシア	526,470	1.4%	6
インドネシア	497,010	1.3%	6
ベトナム	299,920	0.8%	6
フィリピン	448,870	1.2%	6
南アジア	245,470	0.6%	6
インド	245,470	0.6%	6
その他	3,250,960	8.5%	8.5%
合計	38,435,660	100.0%	



○徳島県の外国人延宿泊者数(第2次速報ベース) 国籍別推移(従業員10人以上の施設のみ)



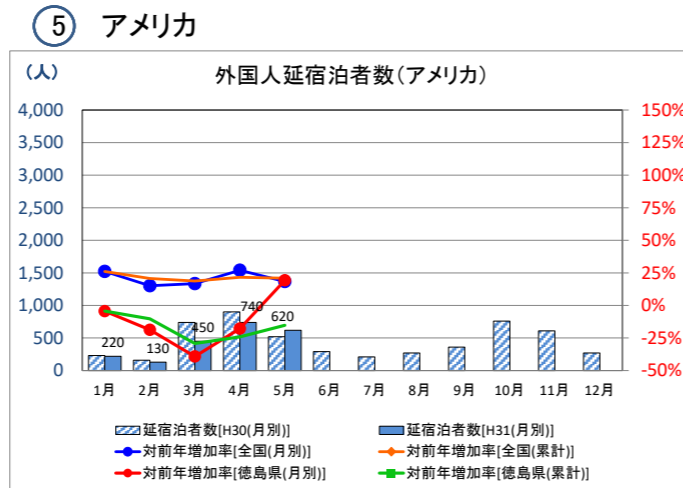
【徳島】国籍別延泊者数構成比 当月 累計 NO.

国籍	延泊者数	構成比	累計 NO.
東アジア			73.7%
韓国	2,990	7.6%	4
中国	4,840	12.3%	3
香港	15,300	38.8%	1
台湾	5,930	15.0%	2
アメリカ	2,160	5.5%	5
カナダ	460	1.2%	10
イギリス	640	1.6%	9
ドイツ	380	1.0%	6
フランス	1,030	2.6%	7
イタリア	80	0.2%	8
スペイン	130	0.3%	8
豪州	760	1.9%	7
ロシア	90	0.2%	8
シンガポール	710	1.8%	8
タイ	320	0.8%	8
東南アジア			3.7%
マレーシア	120	0.3%	
インドネシア	120	0.3%	
ベトナム	140	0.4%	
フィリピン	50	0.1%	
南アジア			0.3%
インド	120	0.3%	
その他	3,070	7.8%	
合計	39,440	100.0%	

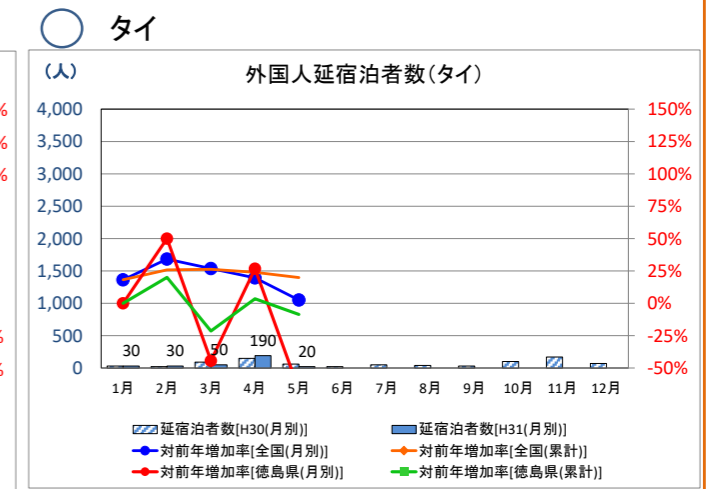
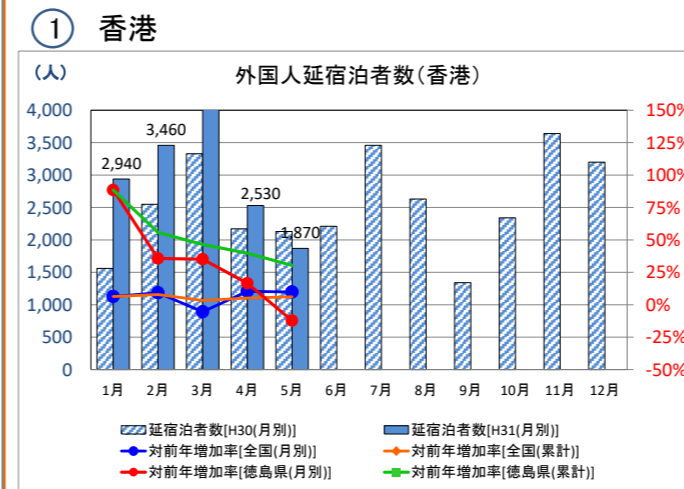
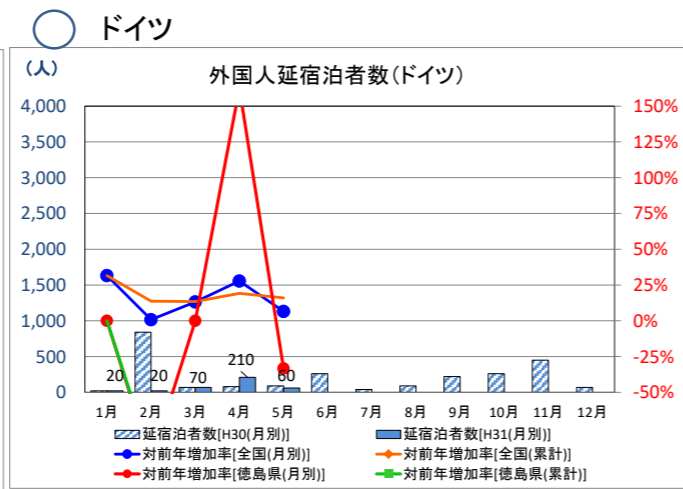
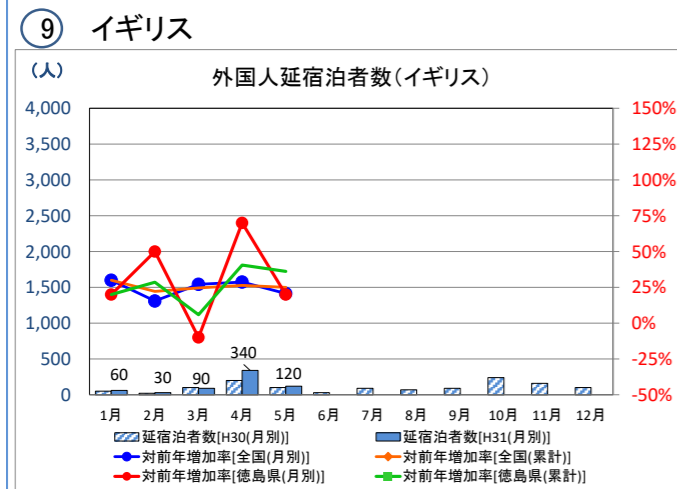
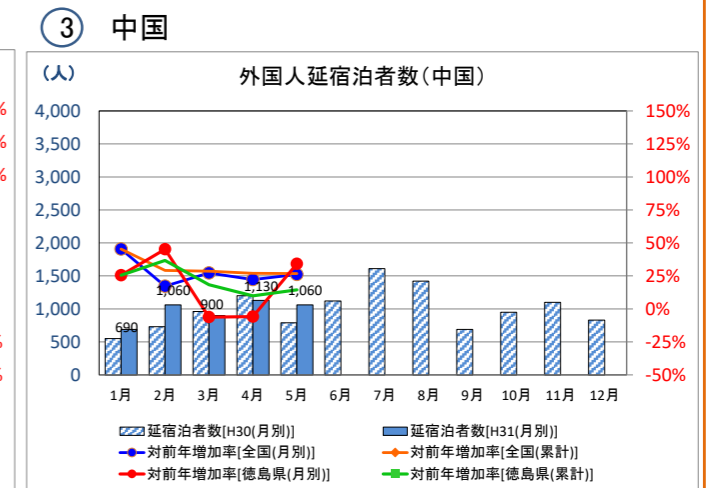
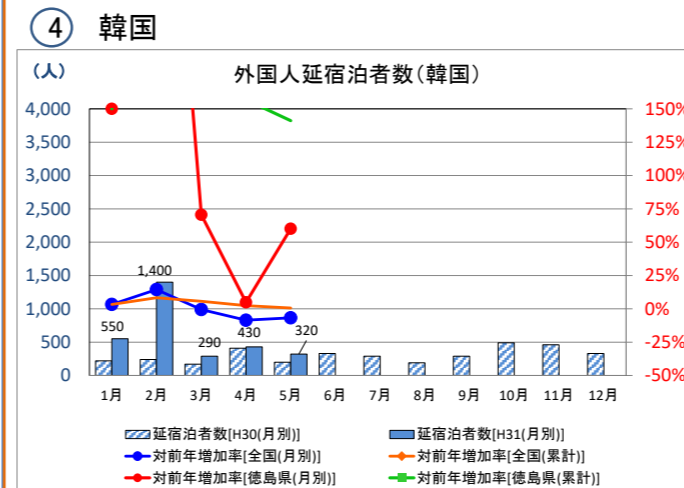
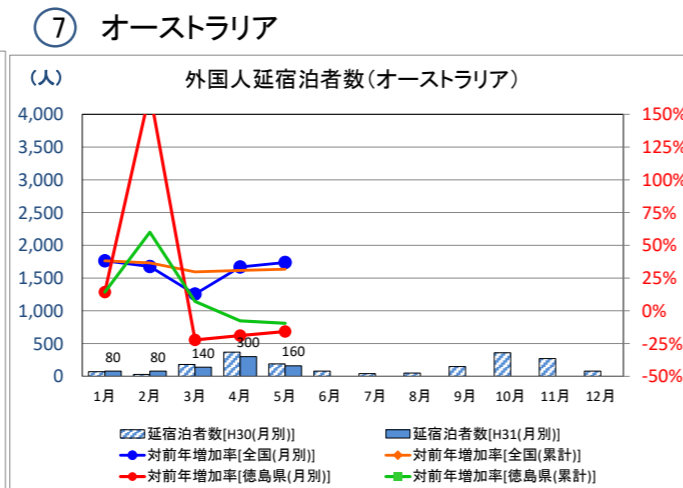
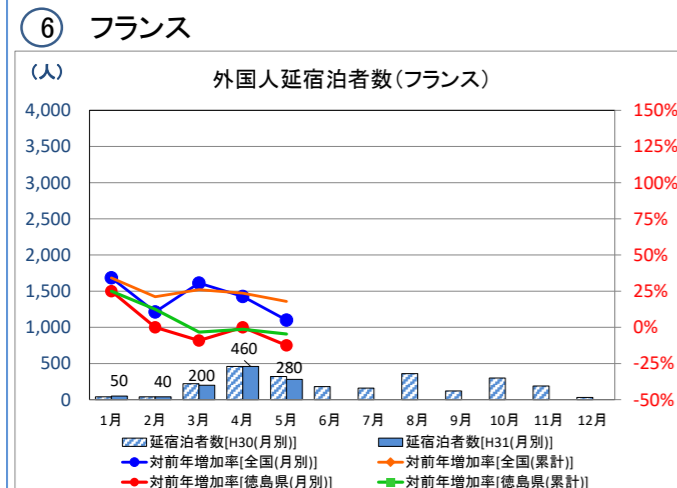
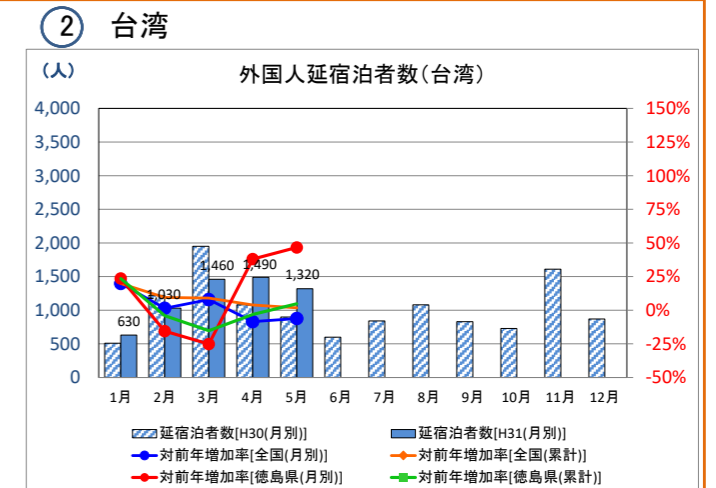
【全国】国籍別延泊者数構成比 当月 累計 NO.

国籍	延泊者数	構成比	累計 NO.
東アジア			62.5%
韓国	5,335,950	13.9%	3
中国	10,685,530	27.8%	1
香港	2,654,070	6.9%	4
台湾	5,339,300	13.9%	2
アメリカ	2,624,160	6.8%	5
カナダ	420,810	1.1%	9
イギリス	643,550	1.7%	10
ドイツ	423,600	1.1%	7
フランス	552,390	1.4%	6
イタリア	298,700	0.8%	8
スペイン	225,240	0.6%	8
豪州	1,318,400	3.4%	6
ロシア	168,940	0.4%	8
シンガポール	788,860	2.1%	6
タイ	1,687,460	4.4%	6
東南アジア			11.1%
マレーシア	526,470	1.4%	
インドネシア	497,010	1.3%	
ベトナム	299,920	0.8%	
フィリピン	448,870	1.2%	
南アジア			0.6%
インド	245,470	0.6%	
その他	3,250,960	8.5%	
合計	38,435,660	100.0%	

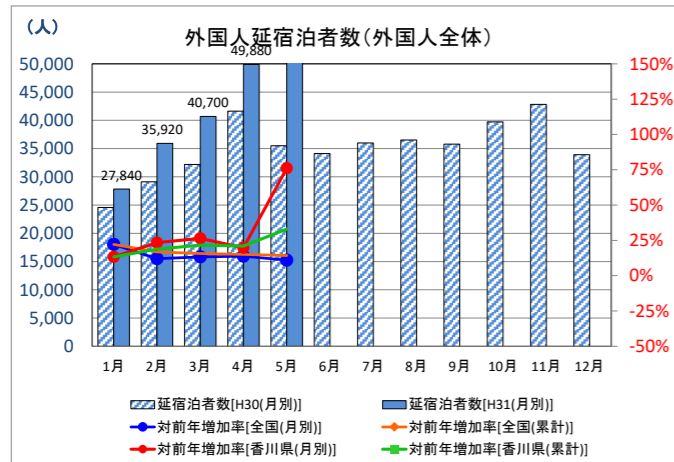
(主な欧米豪)



(主なアジア)



○香川県の外国人延宿泊者数(第2次速報ベース) 国籍別推移(従業員10人以上の施設のみ)



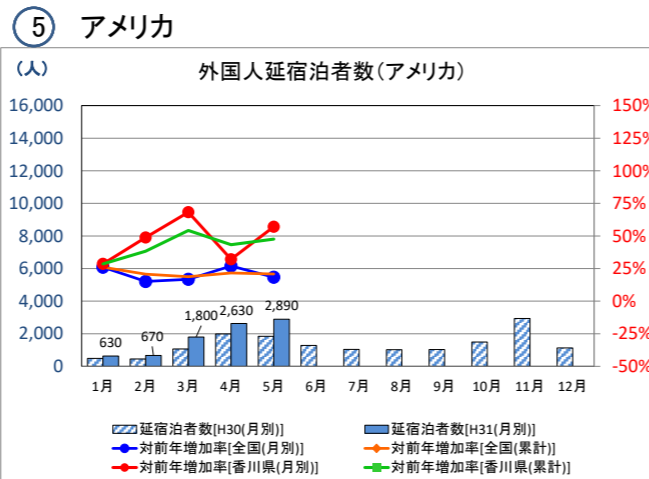
【香川】国籍別延宿泊者数構成比 当月 累計 NO.

国籍	人数	構成比	累計 NO.
東アジア			
韓国	38,290	17.7%	3
中国	50,280	23.3%	2
香港	30,030	13.9%	4
台湾	57,810	26.8%	1
欧米豪			
アメリカ	8,620	4.0%	5
カナダ	1,520	0.7%	9
イギリス	2,790	1.3%	8
ドイツ	1,450	0.7%	10
フランス	4,510	2.1%	6
イタリア	670	0.3%	
スペイン	410	0.2%	
豪州	4,470	2.1%	7
ロシア	140	0.1%	
東南アジア			
シンガポール	1,250	0.6%	
タイ	1,380	0.6%	
マレーシア	250	0.1%	
インドネシア	230	0.1%	
ベトナム	540	0.2%	
フィリピン	540	0.2%	
南アジア			
インド	620	0.3%	0.3%
その他	10,260	4.7%	4.7%
合計	216,060	100.0%	

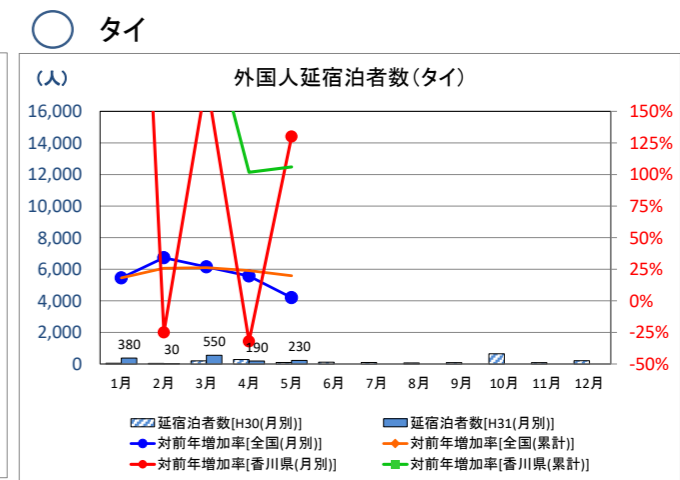
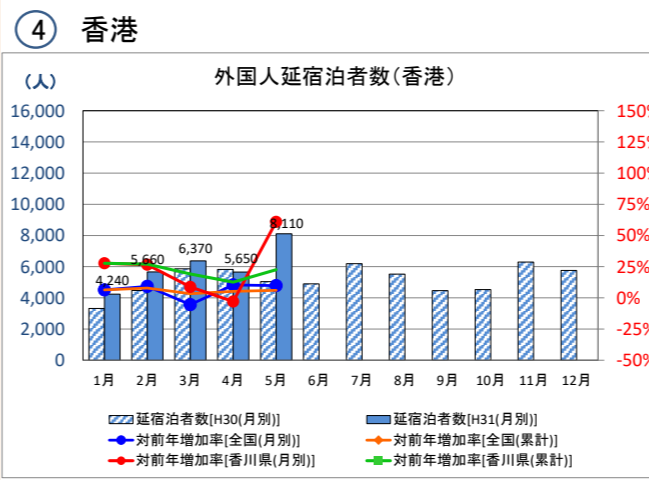
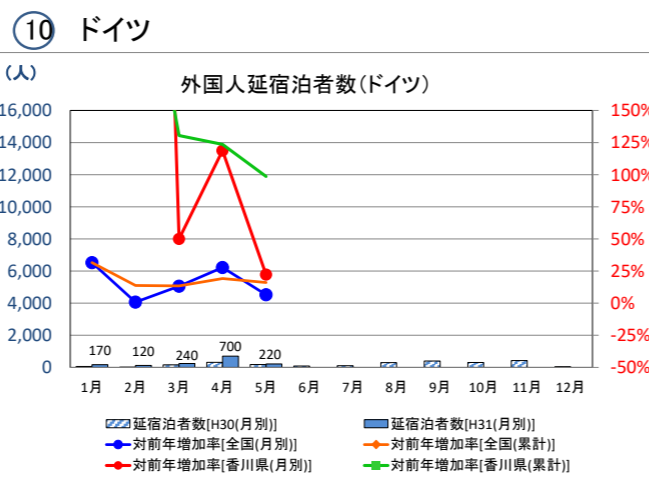
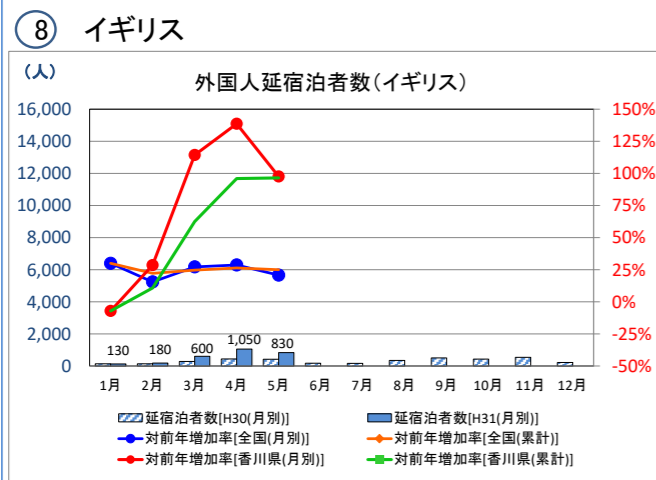
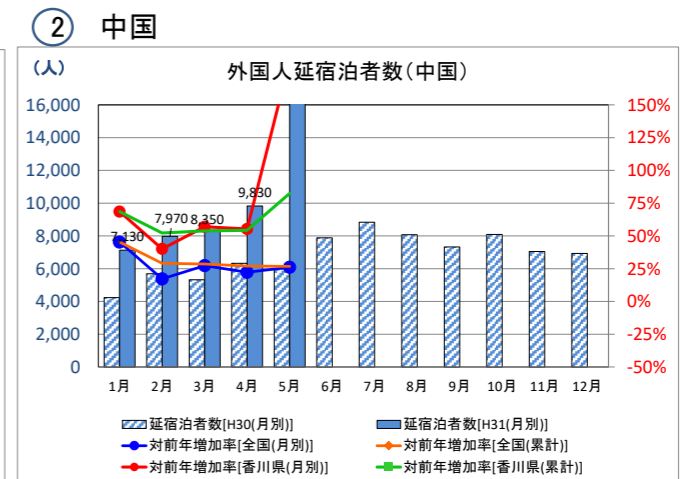
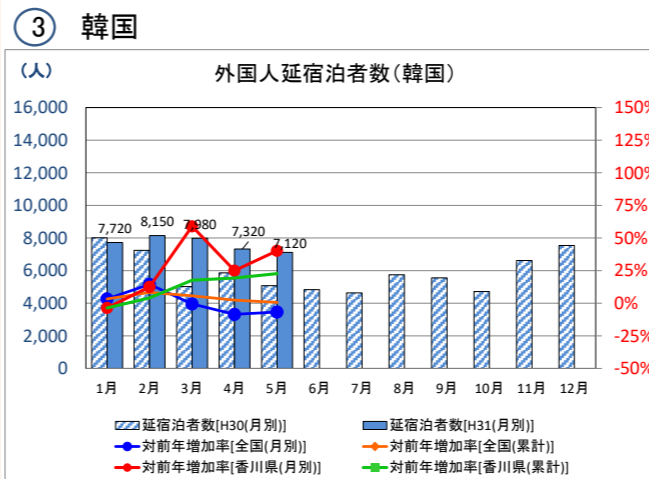
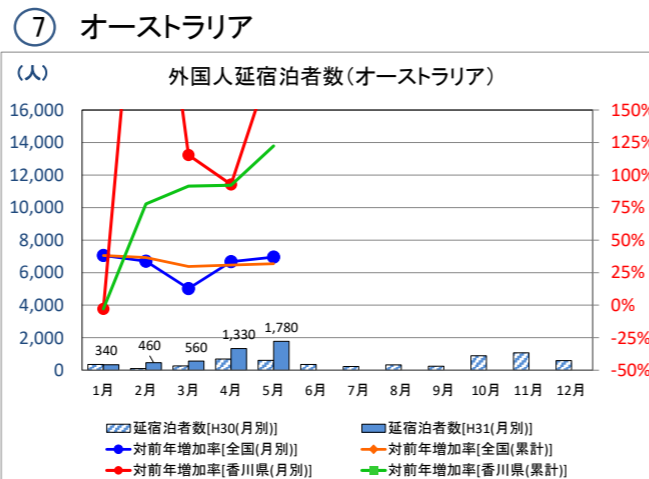
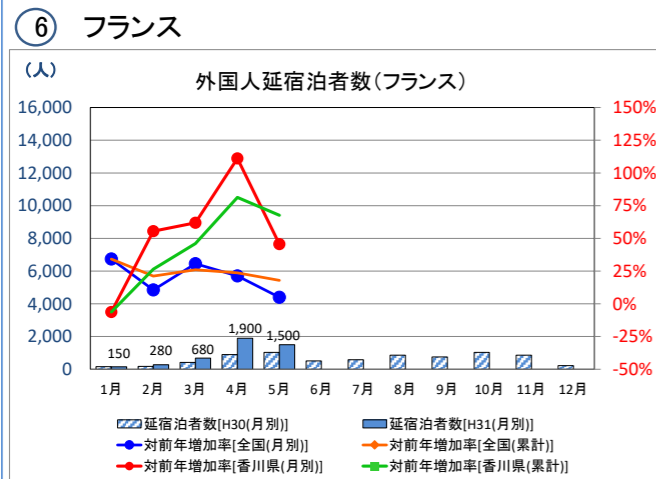
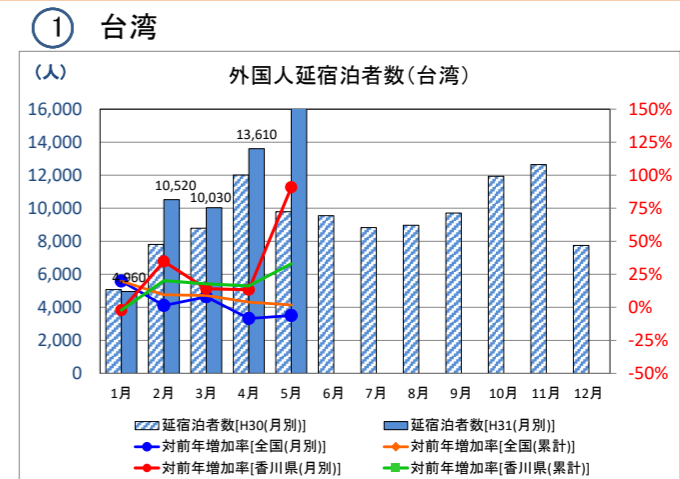
【全国】国籍別延宿泊者数構成比 当月 累計 NO.

国籍	人数	構成比	累計 NO.
東アジア			
韓国	5,335,950	13.9%	3
中国	10,685,530	27.8%	1
香港	2,654,070	6.9%	4
台湾	5,339,300	13.9%	2
欧米豪			
アメリカ	2,624,160	6.8%	5
カナダ	420,810	1.1%	
イギリス	643,550	1.7%	
ドイツ	423,600	1.1%	
フランス	552,390	1.4%	
イタリア	298,700	0.8%	
スペイン	225,240	0.6%	
豪州	1,318,400	3.4%	
ロシア	168,940	0.4%	
東南アジア			
シンガポール	788,860	2.1%	8
タイ	1,687,460	4.4%	6
マレーシア	526,470	1.4%	
インドネシア	497,010	1.3%	
ベトナム	299,920	0.8%	
フィリピン	448,870	1.2%	
南アジア			
インド	245,470	0.6%	0.6%
その他	3,250,960	8.5%	8.5%
合計	38,435,660	100.0%	

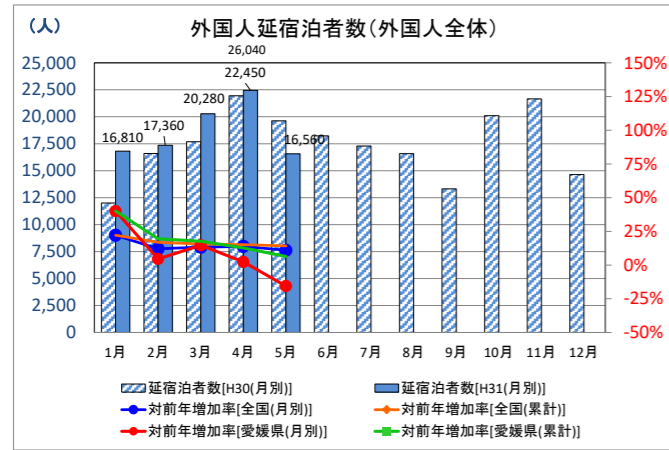
(主な欧米豪)



(主なアジア)



○愛媛県の外国人延宿泊者数(第2次速報ベース) 国籍別推移(従業員10人以上の施設のみ)



【愛媛】国籍別延泊者数構成比 当月累計 NO.

国籍	延泊者数	構成比	NO.
韓国	22,900	24.6%	2
中国	13,790	14.8%	3
香港	13,650	14.7%	4
台湾	23,410	25.2%	1
アメリカ	3,290	3.5%	5
カナダ	630	0.7%	10
イギリス	760	0.8%	8
ドイツ	1,250	1.3%	7
フランス	1,340	1.4%	6
イタリア	330	0.4%	9
スペイン	430	0.5%	
豪州	1,380	1.5%	
ロシア	90	0.1%	
シンガポール	1,120	1.2%	
タイ	720	0.8%	
マレーシア	540	0.6%	
インドネシア	230	0.2%	
ベトナム	270	0.3%	
フィリピン	230	0.2%	
インド	260	0.3%	
その他	6,370	6.9%	
合計	92,990	100.0%	

【全国】国籍別延泊者数構成比 当月累計 NO.

国籍	延泊者数	構成比	NO.
韓国	5,335,950	13.9%	3
中国	10,685,530	27.8%	1
香港	2,654,070	6.9%	4
台湾	5,339,300	13.9%	2
アメリカ	2,624,160	6.8%	5
カナダ	420,810	1.1%	9
イギリス	643,550	1.7%	10
ドイツ	423,600	1.1%	7
フランス	552,390	1.4%	6
イタリア	298,700	0.8%	8
スペイン	225,240	0.6%	
豪州	1,318,400	3.4%	
ロシア	168,940	0.4%	
シンガポール	788,860	2.1%	
タイ	1,687,460	4.4%	
マレーシア	526,470	1.4%	
インドネシア	497,010	1.3%	
ベトナム	299,920	0.8%	
フィリピン	448,870	1.2%	
インド	245,470	0.6%	
その他	3,250,960	8.5%	
合計	38,435,660	100.0%	

