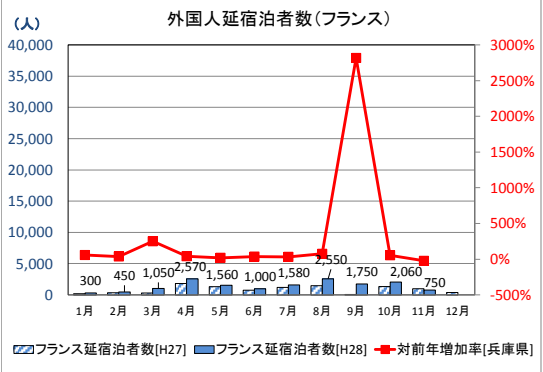
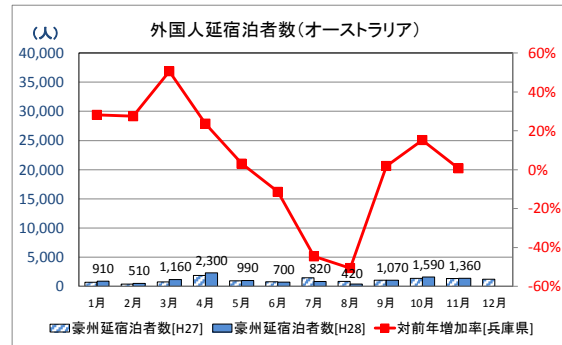
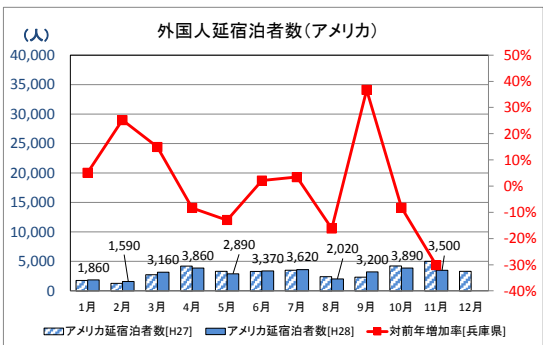
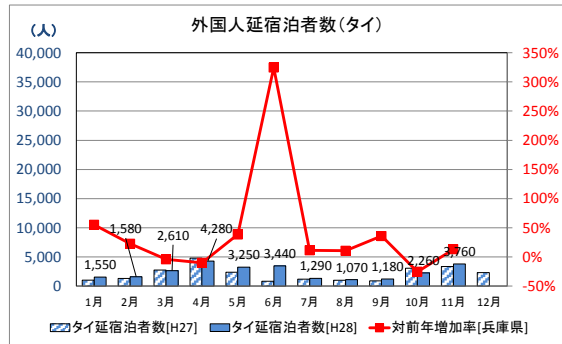
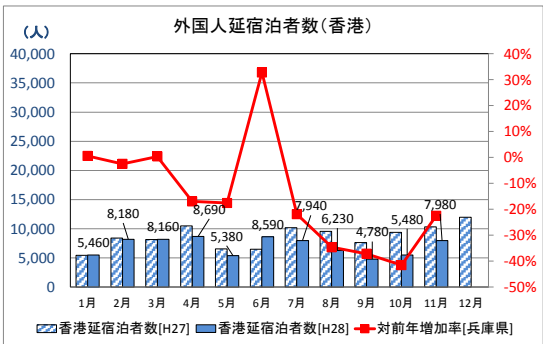
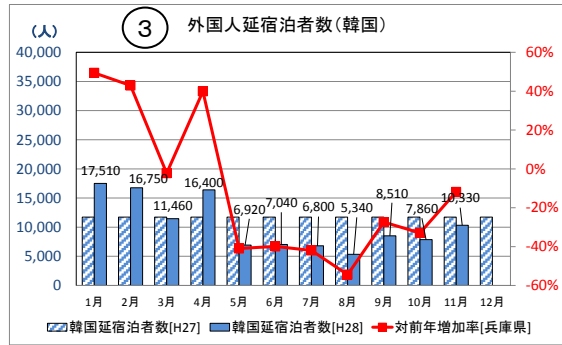
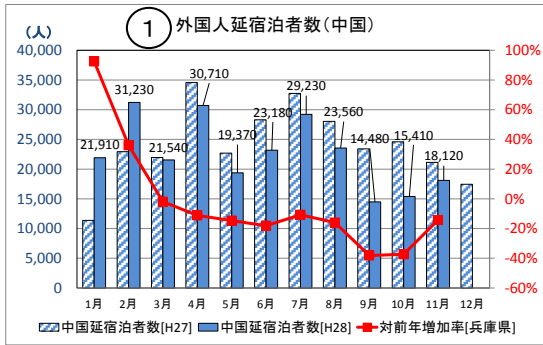
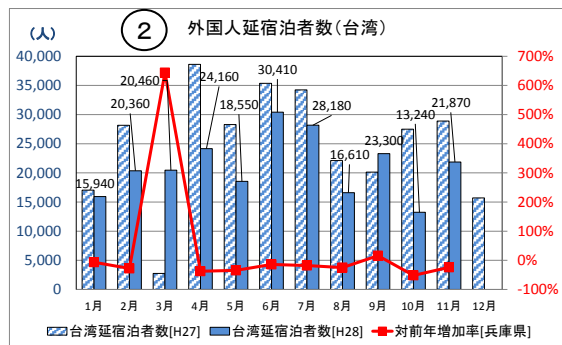
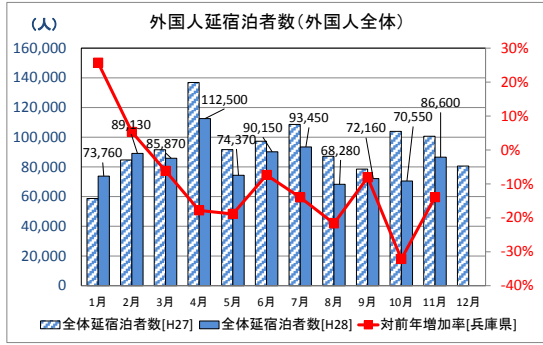


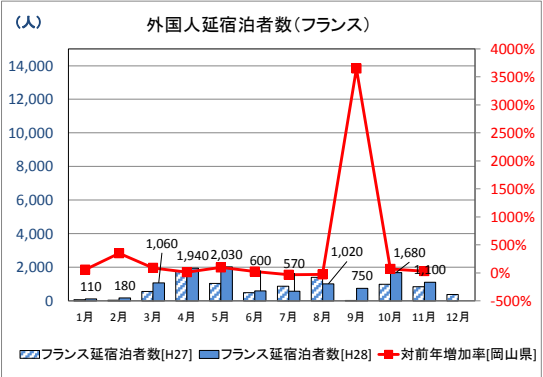
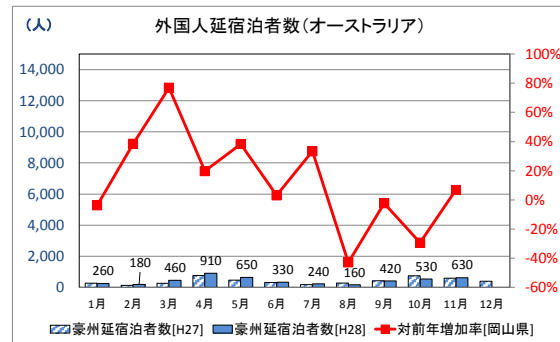
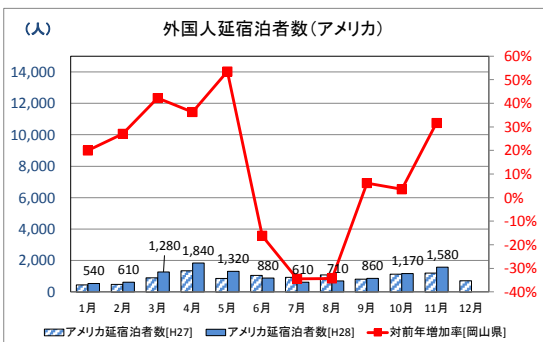
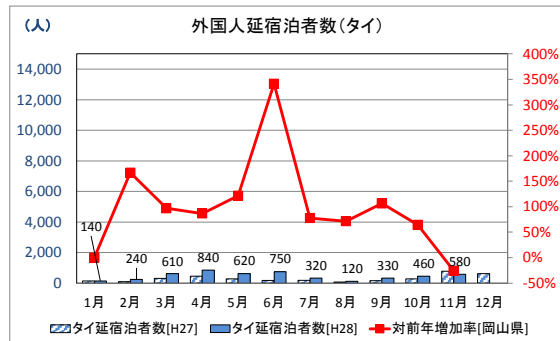
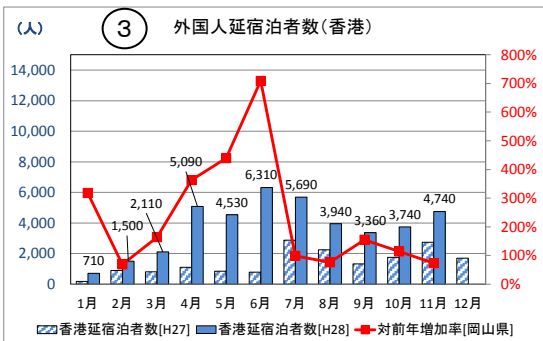
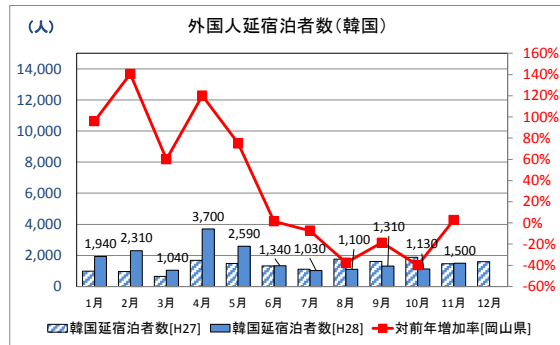
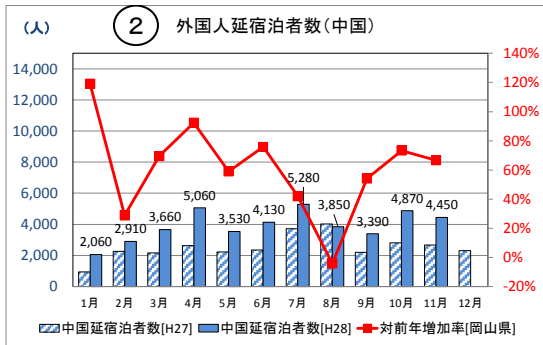
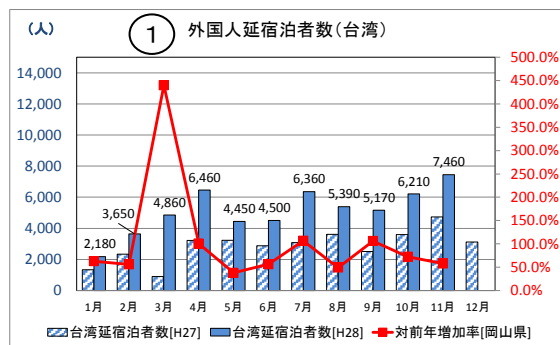
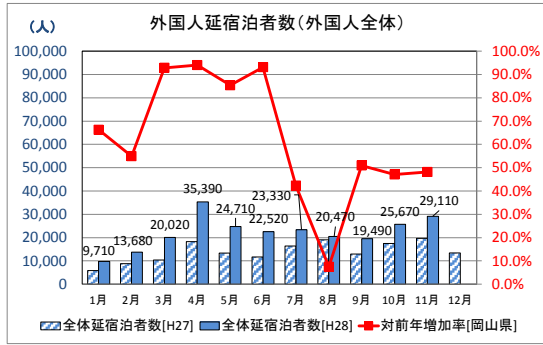
○兵庫県外国延泊者数(第2次速報ベース) 国籍別推移(従業員10人以上の施設のみ)



【兵庫県】	国籍別延泊者数構成比	当月 累計	NO.
韓国	114,920	12.6%	3
中国	248,740	27.3%	1
香港	76,870	8.4%	4
台湾	233,080	25.6%	2
アメリカ	32,960	3.6%	5
カナダ	6,550	0.7%	
イギリス	10,060	1.1%	
ドイツ	11,850	1.3%	
フランス	15,620	1.7%	8
イタリア※	5,910	0.6%	7
スペイン※	3,850	0.4%	
豪州	11,830	1.3%	
ロシア	1,690	0.2%	
シンガポール	10,980	1.2%	
タイ	26,270	2.9%	10
マレーシア	9,470	1.0%	
インドネシア	7,840	0.9%	
インドネシア	4,870	0.5%	
フィリピン	5,750	0.6%	
インド	3,830	0.4%	6
その他	68,120	7.5%	9
合計	910,660	100.0%	

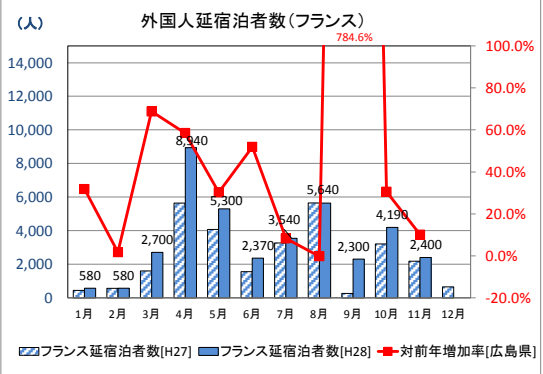
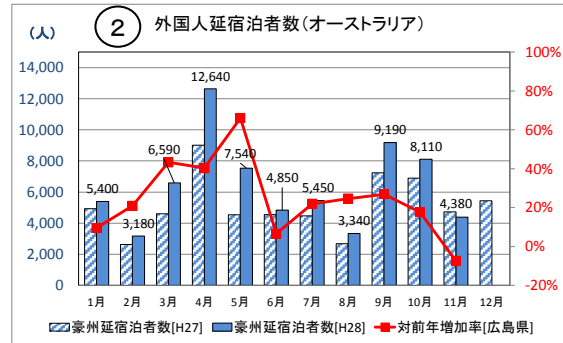
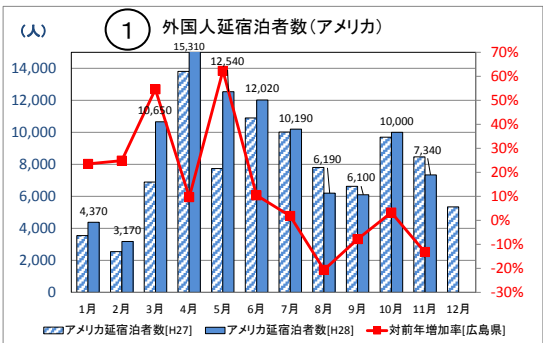
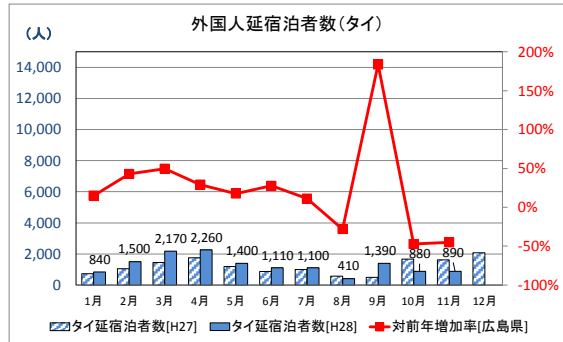
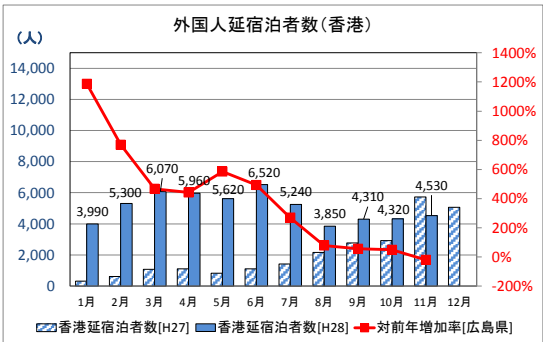
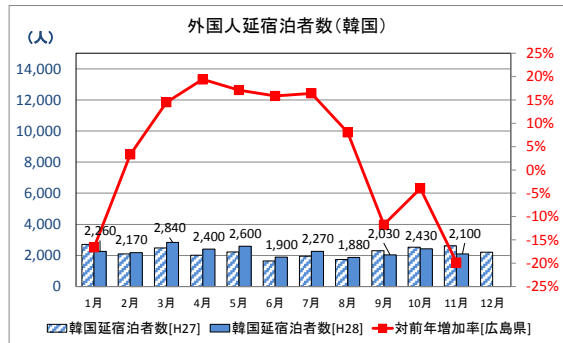
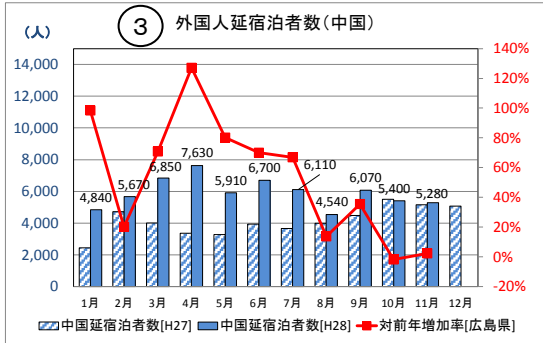
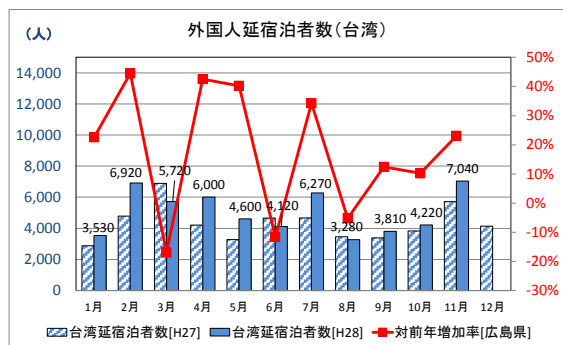
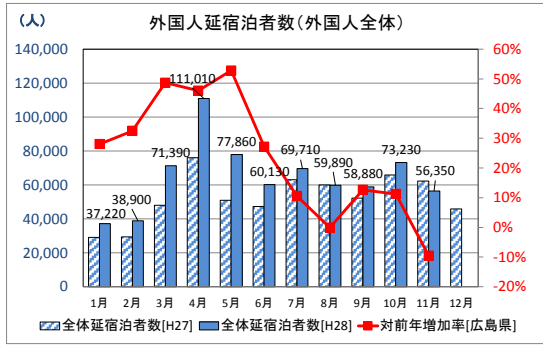
【全国】	国籍別延泊者数構成比	当月 累計	NO.
韓国	7,069,530	12.2%	3
中国	15,754,980	27.1%	1
香港	4,690,350	8.1%	4
台湾	9,980,140	17.2%	2
アメリカ	4,023,700	6.9%	5
カナダ	525,680	0.9%	
イギリス	923,590	1.6%	9
ドイツ	680,360	1.2%	
フランス	800,610	1.4%	10
イタリア※	511,590	0.9%	
スペイン※	458,660	0.8%	
豪州	1,473,490	2.5%	7
ロシア	183,860	0.3%	
シンガポール	1,178,350	2.0%	8
タイ	2,151,170	3.7%	6
マレーシア	768,710	1.3%	
インドネシア	658,570	1.1%	9.7%
インドネシア	332,110	0.6%	
フィリピン	565,960	1.0%	
インド	312,530	0.5%	0.5%
その他	5,008,580	8.6%	8.6%
合計	58,054,430	100.0%	

○岡山県の外国人延泊者数(第2次速報ベース) 国籍別推移(従業員10人以上の施設のみ)



NO.	【全国】国別延泊者数構成比	当月 累計		NO.
		当月	累計	
4	韓国	18,990	7.8%	3
2	中国	43,190	17.8%	1
3	香港	41,720	17.2%	4
1	台湾	56,690	23.4%	2
5	アメリカ	11,400	4.7%	5
10	カナダ	2,550	1.1%	9
9	イギリス	3,530	1.5%	10
8	ドイツ	3,730	1.5%	7
7	フランス	11,040	4.6%	8
6	イタリア※	2,770	1.1%	6
5	スペイン※	1,240	0.5%	5
4	豪州	4,720	2.0%	4
3	ロシア	460	0.2%	3
2	シンガポール	2,040	0.8%	2
1	タイ	5,010	2.1%	1
10	モルシヤ	3,490	1.4%	10
9	インドネシア	800	0.3%	9
8	ベトナム	670	0.3%	8
7	フィリピン	1,180	0.5%	7
6	インド	1,190	0.5%	6
5	その他	26,160	10.8%	5
4	東アジア	66.2%		4
3	東米豪	17.1%		3
2	東南アジア	5.4%		2
1	南アジア	0.5%		1
1	その他	10.8%		1
1	【岡山】国別延泊者数構成比	242,620	100.0%	1
1	韓国	7,069,530	12.2%	3
1	中国	15,754,980	27.1%	1
1	香港	4,690,350	8.1%	4
1	台湾	9,980,140	17.2%	2
1	アメリカ	4,023,700	6.9%	5
1	カナダ	525,680	0.9%	9
1	イギリス	923,550	1.6%	10
1	ドイツ	680,360	1.2%	7
1	フランス	800,610	1.4%	8
1	イタリア※	511,550	0.9%	6
1	スペイン※	458,860	0.8%	5
1	豪州	1,473,490	2.5%	4
1	ロシア	185,860	0.3%	3
1	シンガポール	1,178,350	2.0%	2
1	タイ	2,151,170	3.7%	1
1	モルシヤ	768,710	1.3%	10
1	インドネシア	658,570	1.1%	9
1	ベトナム	332,110	0.6%	8
1	フィリピン	565,960	1.0%	7
1	インド	312,530	0.5%	6
1	その他	5,008,580	8.6%	5
1	【岡山】国別延泊者数構成比	58,054,430	100.0%	1

○広島県の外国人延泊者数(第2次速報ベース) 国籍別推移(従業員10人以上の施設のみ)



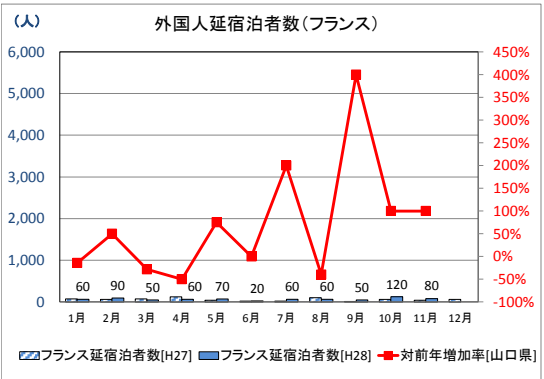
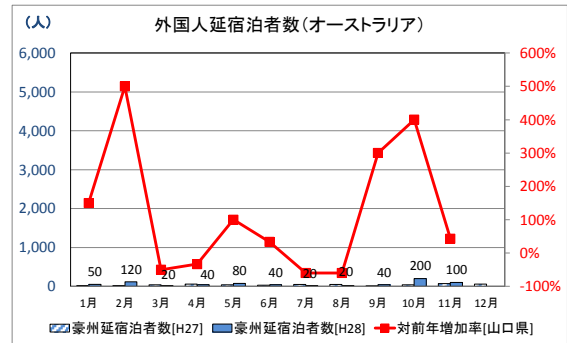
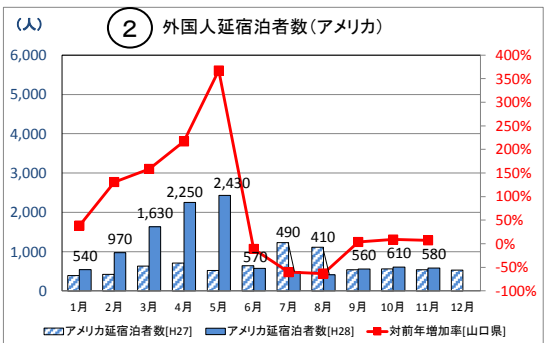
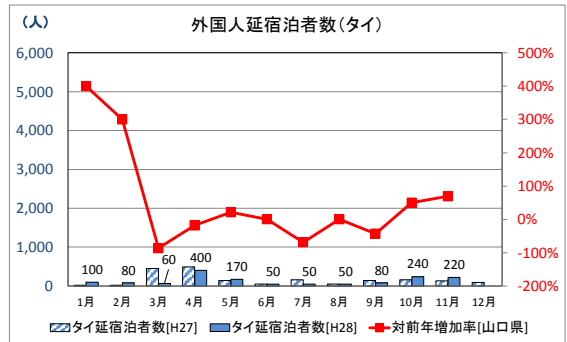
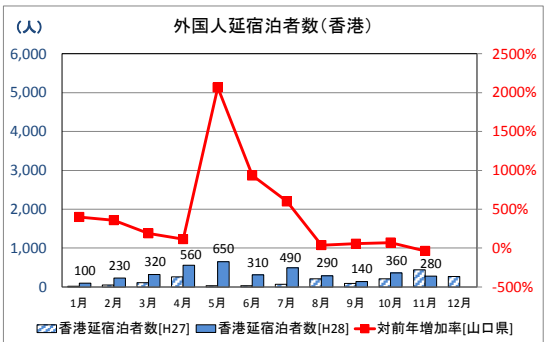
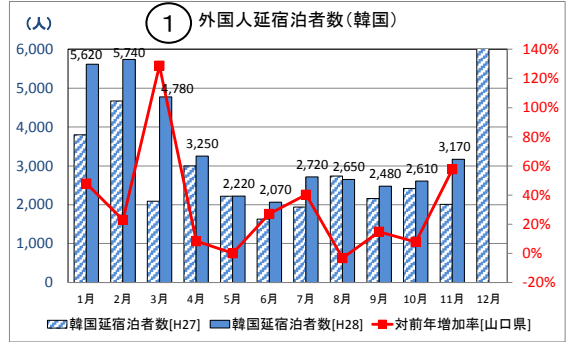
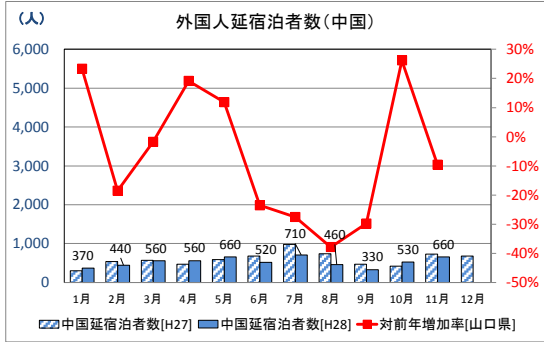
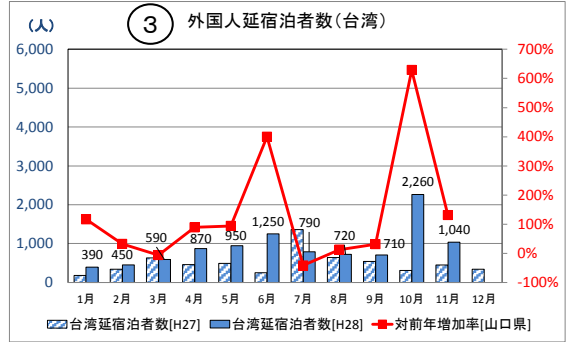
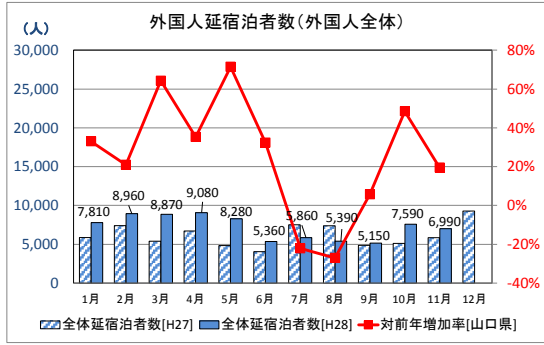
【広島】国籍別延泊者数構成比 当月 累計 NO.

国籍	当月	累計	構成比
韓国	24,880	3.5%	3
中国	65,000	9.2%	1
香港	55,710	7.9%	4
台湾	55,510	7.9%	5
アメリカ	97,700	13.9%	2
カナダ	14,450	2.1%	9
イギリス	37,140	5.3%	7
ドイツ	26,440	3.8%	8
フランス	38,940	5.5%	10
イタリア※	20,290	2.9%	
スペイン※	18,300	2.6%	
豪州	70,670	10.1%	
ロシア	1,780	0.3%	
シンガポール	8,290	1.2%	
タイ	13,950	2.0%	
マレーシア	4,640	0.7%	
インドネシア	3,230	0.5%	
ベトナム	2,340	0.3%	
フィリピン	5,370	0.8%	
南アジア	10,120	1.4%	
その他	128,580	18.3%	
合計	702,930	100.0%	

【全国】国籍別延泊者数構成比 当月 累計 NO.

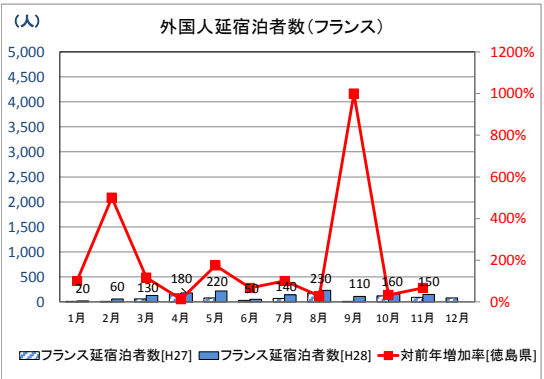
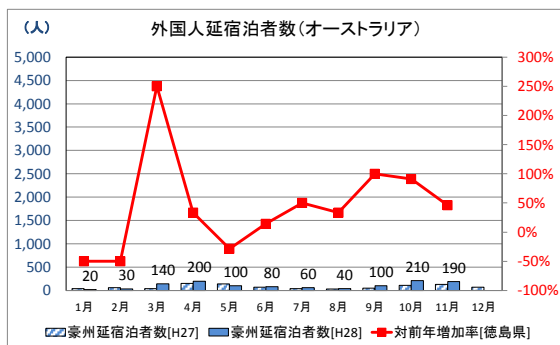
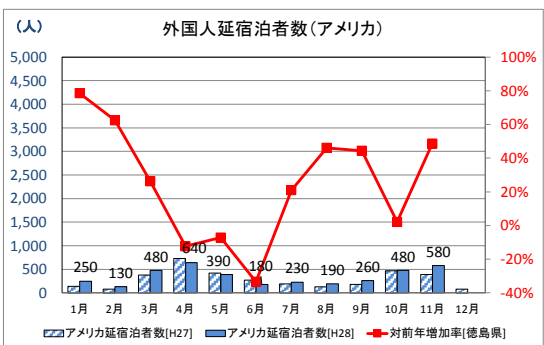
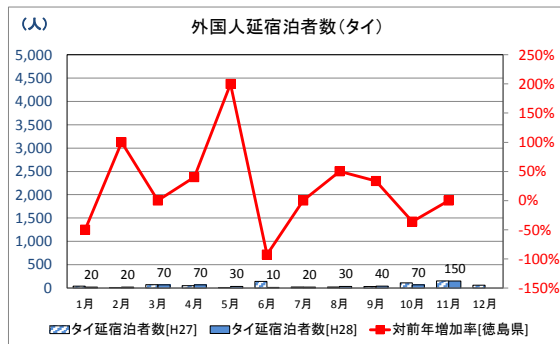
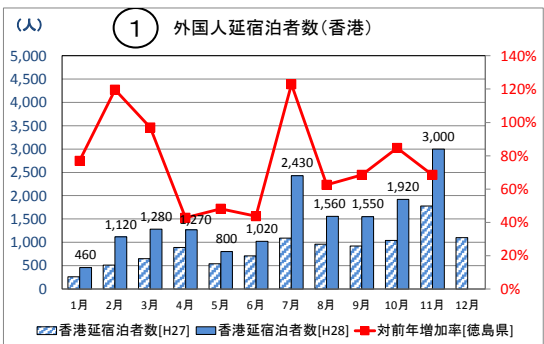
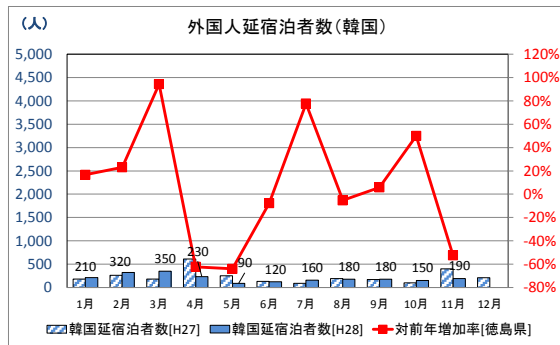
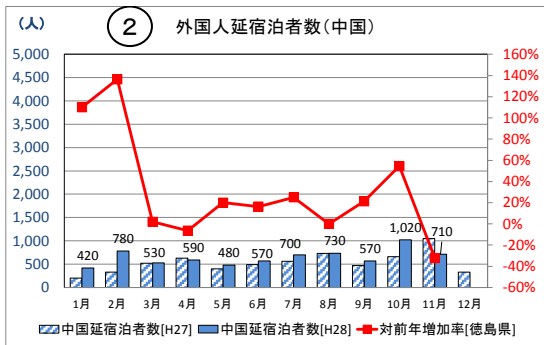
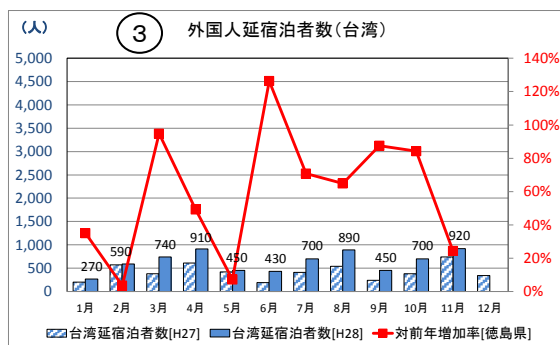
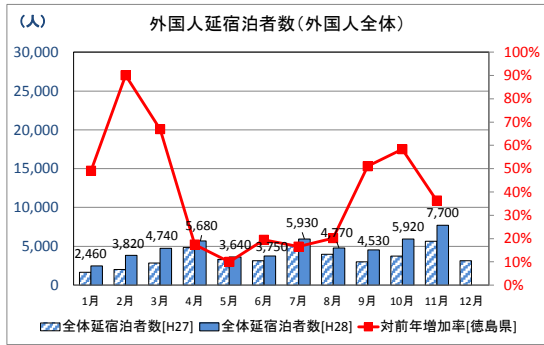
国籍	当月	累計	構成比
韓国	7,069,530	12.2%	3
中国	15,754,980	27.1%	1
香港	4,690,350	8.1%	4
台湾	9,980,140	17.2%	2
アメリカ	4,023,700	6.9%	5
カナダ	525,680	0.9%	9
イギリス	923,550	1.6%	7
ドイツ	680,380	1.2%	8
フランス	800,610	1.4%	10
イタリア※	511,550	0.9%	
スペイン※	458,860	0.8%	
豪州	1,473,480	2.5%	7
ロシア	185,860	0.3%	
シンガポール	1,178,350	2.0%	
タイ	2,151,170	3.7%	8
マレーシア	768,710	1.3%	
インドネシア	658,570	1.1%	
ベトナム	332,110	0.6%	
フィリピン	565,960	1.0%	
南アジア	312,530	0.5%	
その他	5,008,580	8.6%	8.6%
合計	58,054,430	100.0%	

○山口県の外国人延宿泊者数(第2次速報ベース) 国籍別推移(従業員10人以上の施設のみ)



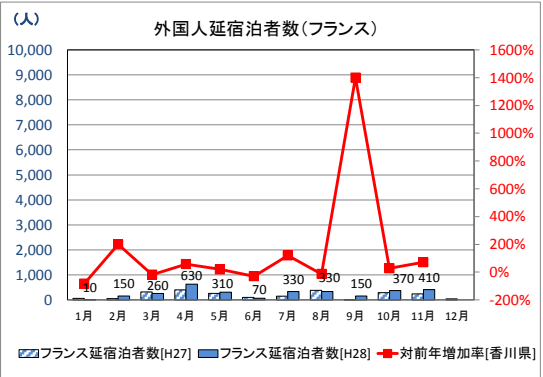
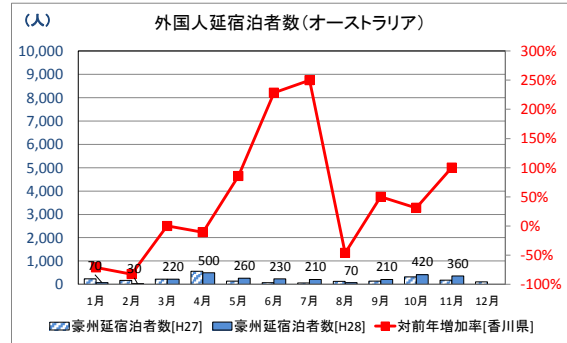
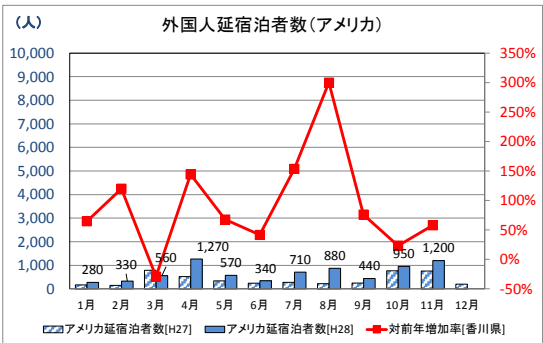
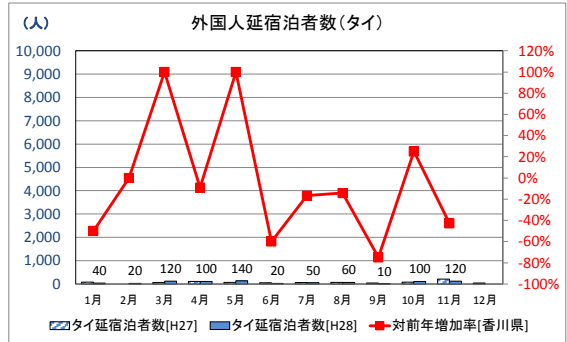
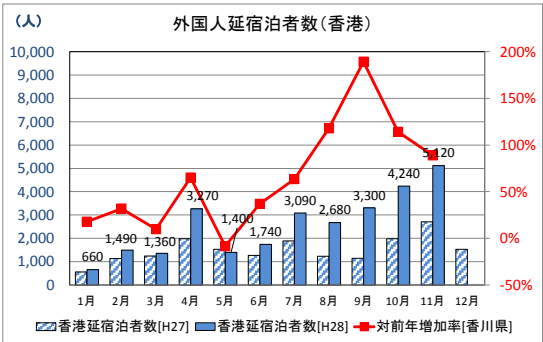
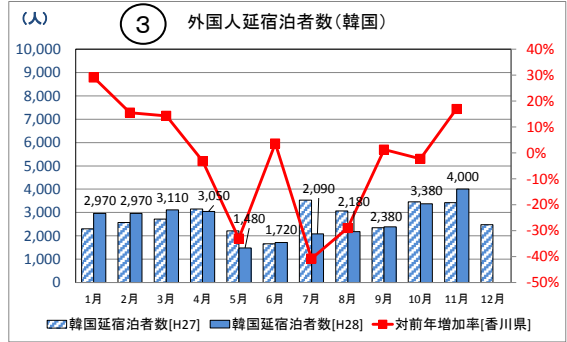
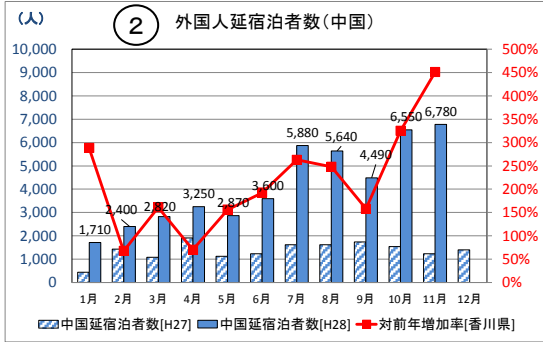
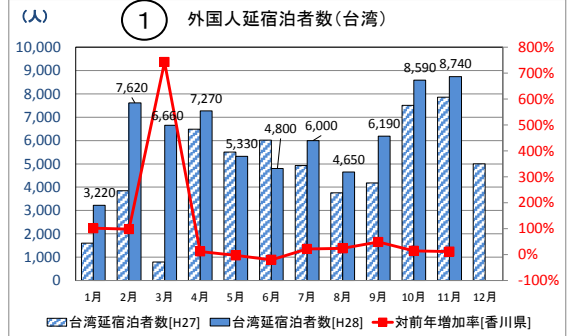
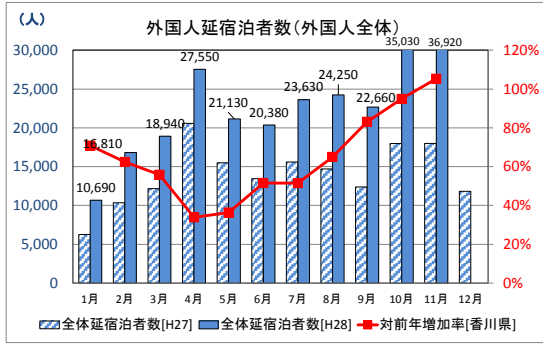
【山口】国籍別延宿泊者数構成比			当月	累計	NO.	【全国】国籍別延宿泊者数構成比			当月	累計	NO.
東アジア	韓国	37,310	47.1%	71.8%	1	東アジア	韓国	7,069,530	12.2%	64.6%	3
	中国	5,800	7.3%				中国	15,754,980	27.1%		
	香港	3,730	4.7%				香港	4,690,350	8.1%		
	台湾	10,020	12.7%				台湾	9,980,140	17.2%		
	アメリカ	11,040	13.9%				アメリカ	4,023,700	6.9%		
欧米豪	カナダ	360	0.5%	19.1%	8	欧米豪	カナダ	525,680	0.9%	16.5%	10
	イギリス	810	1.0%				イギリス	923,590	1.6%		
	ドイツ	840	1.1%				ドイツ	680,390	1.2%		
	フランス	720	0.9%				フランス	800,610	1.4%		
	イタリア※	440	0.6%				イタリア※	511,590	0.9%		
	スペイン※	80	0.1%				スペイン※	458,660	0.8%		
	豪州	730	0.9%				豪州	1,473,490	2.5%		
東南アジア	ロシア	120	0.2%	4.3%	10	東南アジア	ロシア	183,860	0.3%	9.7%	8
	シンガポール	810	1.0%				シンガポール	1,178,350	2.0%		
	タイ	1,500	1.9%				タイ	2,151,170	3.7%		
	マレーシア	580	0.7%				マレーシア	768,710	1.3%		
	インドネシア	110	0.1%				インドネシア	658,570	1.1%		
南アジア	ベトナム	240	0.3%	0.5%	6	南アジア	ベトナム	332,110	0.6%	8.6%	8
	フィリピン	180	0.2%				フィリピン	565,960	1.0%		
	インド	400	0.5%				インド	312,530	0.5%		
その他	3,360	4.2%				その他	5,008,580	8.5%			
		79,180	100.0%					58,054,430	100.0%		

○徳島県の外国人延宿泊者数(第2次速報ベース) 国籍別推移(従業員10人以上の施設のみ)



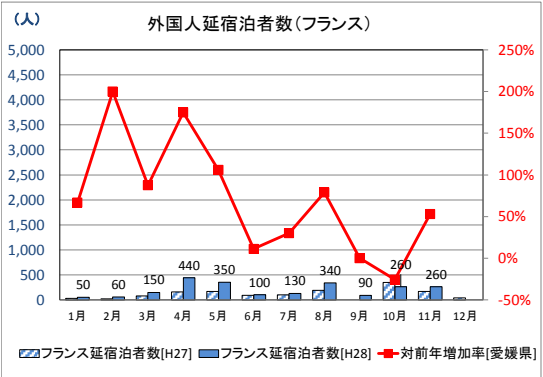
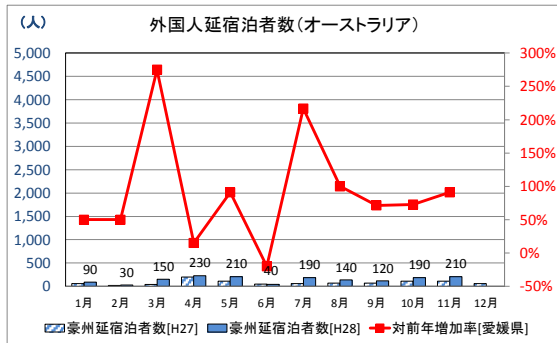
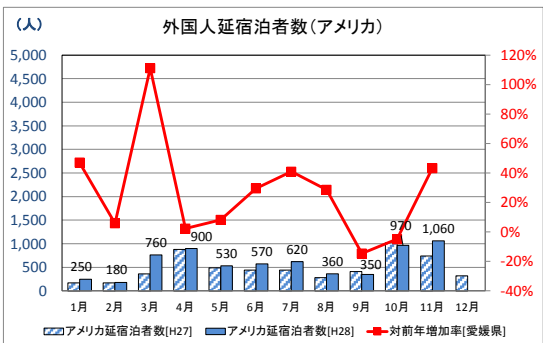
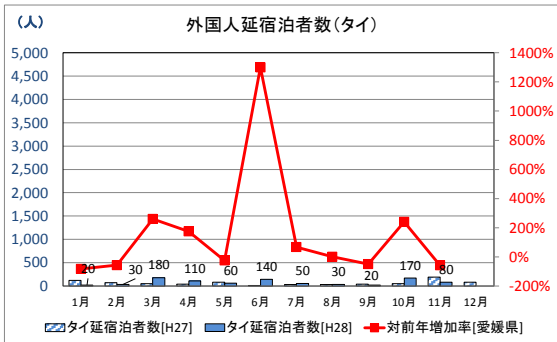
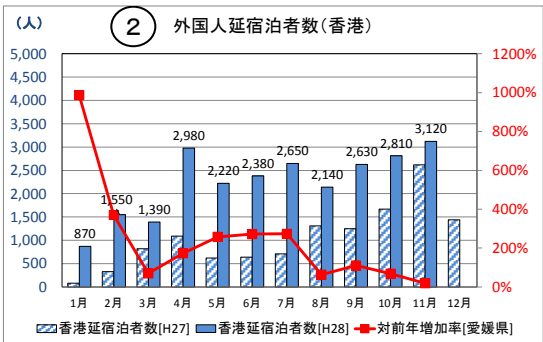
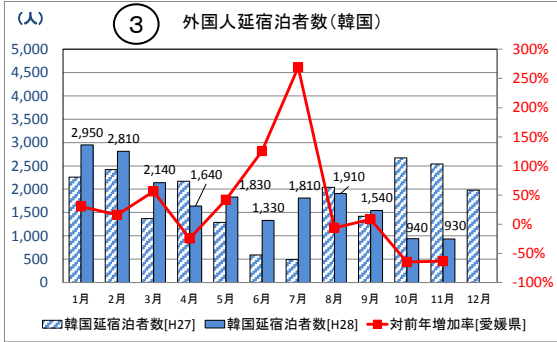
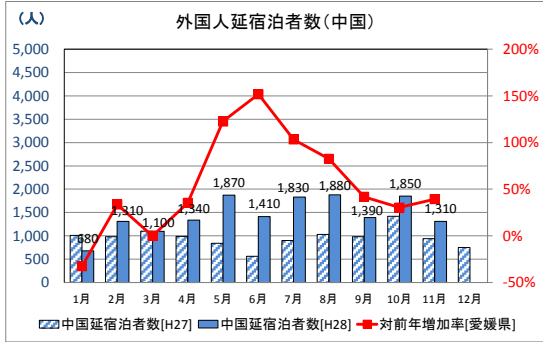
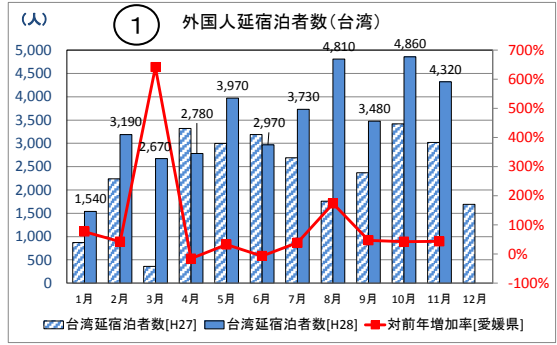
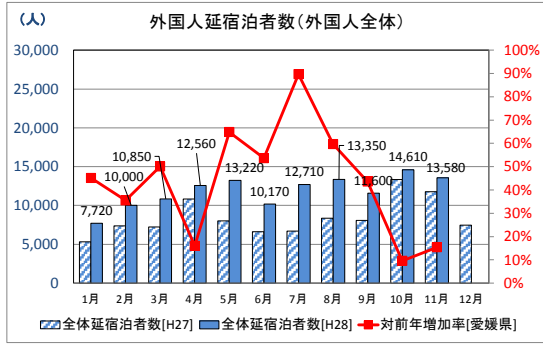
【徳島】国別延泊者数構成比 当月 累計			NO.	【全国】国別延泊者数構成比 当月 累計			NO.		
東アジア	韓国	2,180	4.3%	5	韓国	7,069,530	12.2%	3	
	中国	7,100	14.0%		中国	15,754,980	27.1%		1
	香港	16,410	32.3%		香港	4,690,350	8.1%		4
	台湾	7,050	13.9%		台湾	9,980,140	17.2%		2
欧米豪	アメリカ	3,810	7.5%	10	アメリカ	4,023,700	6.8%	5	
	カナダ	620	1.2%		カナダ	525,680	0.8%		
	イギリス	820	1.6%		イギリス	923,550	1.6%		
	ドイツ	850	1.7%		ドイツ	680,360	1.2%		
	フランス	1,450	2.8%		フランス	800,610	1.4%		
	イタリア※	290	0.6%		イタリア※	511,550	0.9%		
	スペイン※	210	0.4%		スペイン※	458,680	0.8%		
	豪州	1,170	2.3%		豪州	1,473,480	2.5%		
	ロシア	100	0.2%		ロシア	188,860	0.3%		
	シンガポール	1,910	3.8%		シンガポール	1,178,350	2.0%		
タイ	530	1.0%	タイ	2,151,170	3.7%				
東南アジア	マレーシア	240	0.5%	6	マレーシア	768,710	1.3%	8	
	インドネシア	610	1.2%		インドネシア	658,570	1.1%		
	ベトナム	270	0.5%		ベトナム	332,110	0.6%		
	フィリピン	140	0.3%		フィリピン	565,960	1.0%		
南アジア	インド	230	0.5%	0.5%	南アジア	312,530	0.5%	0.5%	
その他	4,810	9.5%	9.5%	その他	5,008,580	8.6%	8.6%		
			50,800	100.0%				58,054,430	100.0%

○香川県の外国人延宿泊者数(第2次速報ベース) 国籍別推移(従業員10人以上の施設のみ)



【香川】国別延泊者数構成比	当月 累計	NO.	【全国】国別延泊者数構成比	当月 累計	NO.
韓国	29,330 13.5%	3	韓国	7,069,530 12.2%	3
中国	45,990 21.1%	2	中国	15,754,980 27.1%	1
香港	28,350 13.0%	4	香港	4,690,350 8.1%	4
台湾	69,070 31.7%	1	台湾	9,980,140 17.2%	2
アメリカ	7,530 3.5%	5	アメリカ	4,023,700 6.9%	5
カナダ	820 0.4%	9	カナダ	525,680 0.9%	9
イギリス	1,490 0.7%	8	イギリス	923,550 1.6%	8
ドイツ	1,160 0.5%	9	ドイツ	680,360 1.2%	10
フランス	3,020 1.4%	6	フランス	800,610 1.4%	6
イタリア※	500 0.2%	10	イタリア※	511,550 0.9%	7
スペイン※	250 0.1%	10	スペイン※	458,660 0.8%	8
豪州	2,580 1.2%	7	豪州	1,473,490 2.6%	7
ロシア	310 0.1%	10	ロシア	183,860 0.3%	10
シンガポール	1,070 0.5%	10	シンガポール	1,178,350 2.0%	8
タイ	780 0.4%	10	タイ	2,151,170 3.7%	6
マレーシア	340 0.2%	10	マレーシア	768,710 1.3%	9
インドネシア	320 0.1%	10	インドネシア	658,570 1.1%	8
ベトナム	380 0.2%	10	ベトナム	332,110 0.6%	9
フィリピン	190 0.1%	10	フィリピン	565,960 1.0%	8
インド	120 0.1%	10	インド	312,530 0.5%	10
その他	24,050 11.0%	10	その他	5,008,580 8.6%	8
	217,650 100.0%		58,054,430 100.0%		

○愛媛県の外国人延宿泊者数(第2次速報ベース) 国籍別推移(従業員10人以上の施設のみ)



【愛媛】国別延泊者数構成比	当月 累計	NO.	【全国】国別延泊者数構成比	当月 累計	NO.
韓国	19,830 15.2%	3	韓国	7,069,530 12.2%	3
中国	15,970 12.3%	4	中国	15,754,980 27.1%	1
香港	24,740 19.0%	2	香港	4,690,350 8.1%	4
台湾	38,320 29.4%	1	台湾	9,980,140 17.2%	2
アメリカ	6,550 5.0%	5	アメリカ	4,023,700 6.9%	5
カナダ	770 0.6%	9	カナダ	525,680 0.9%	9
イギリス	1,200 0.9%	10	イギリス	923,590 1.6%	10
ドイツ	1,180 0.9%	10	ドイツ	680,390 1.2%	10
フランス	2,230 1.7%	6	フランス	800,610 1.4%	6
イタリア※	390 0.3%	11	イタリア※	511,550 0.9%	11
スペイン※	630 0.5%	11	スペイン※	458,660 0.8%	11
豪州	1,600 1.2%	8	豪州	1,473,490 2.6%	7
ロシア	70 0.1%	12	ロシア	183,860 0.3%	12
シンガポール	1,740 1.3%	7	シンガポール	1,178,350 2.0%	8
タイ	890 0.7%	12	タイ	2,151,170 3.7%	8
マレーシア	470 0.4%	12	マレーシア	768,710 1.3%	9
インドネシア	410 0.3%	12	インドネシア	658,570 1.1%	9
ベトナム	120 0.1%	12	ベトナム	332,110 0.6%	10
フィリピン	560 0.4%	12	フィリピン	565,960 1.0%	10
南アジア	280 0.2%	12	南アジア	312,530 0.5%	11
その他	12,390 9.5%	12	その他	5,008,580 8.6%	8
	130,340 100.0%		58,054,430 100.0%		