



観光指標モニタリング マンスリーレポート

2024年6月

2024年6月30日 せとうちDMO

SETOUCHI
REFLECTION TRIP
- JAPAN -
setouchitrip.com

PASSPORT

United States
of America



1

訪日外客数

- 2024年5月推計値

2

延べ宿泊者数（2024年3月）

- 日本人
- 外国人
- せとうち各県
- せとうち7県（実績とKGI）

3

旅行消費額（2024年3月）

- せとうち各県
- せとうち7県（実績とKGI）

訪日外客数

1 5月の訪日外客数は、3,040,100人となった。同月過去最高であった2019年5月の2,773,091人を20万人以上上回り、3か月連続で300万人を突破した。一部市場において学校休暇を含む連休にあわせた訪日需要の高まりがみられたほか、東アジアでは韓国、東南アジアではシンガポール、欧米豪・中東地域では米国などで訪日外客数が増加したことが、今月の押し上げ要因となった。

23市場のうち19市場（韓国、台湾、香港、シンガポール、インドネシア、フィリピン、ベトナム、インド、豪州、米国、カナダ、メキシコ、英国、フランス、ドイツ、イタリア、スペイン、北欧地域、中東地域）において5月として過去最高を記録したほか、インドでは単月過去最高を更新した。

※中国を除く2019年同月比は+ 23.7%で前月の+14.0%から上がり、引き続き高い水準を維持している(次ページ参照)

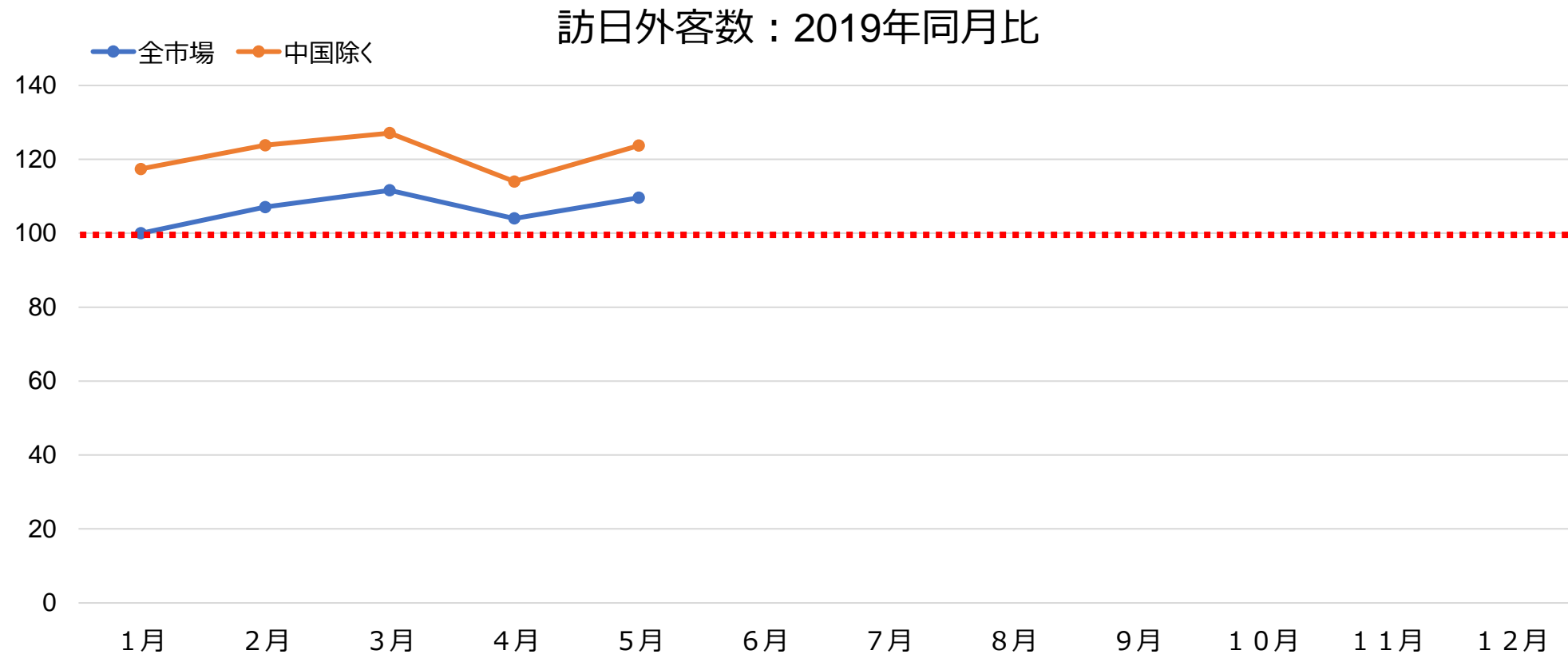
<考察>

- 対象5カ国計は423,000人で2019年同月比+ 47.3%。前月の+ 24.1%、前々月の+ 61.2%に続き高い水準で推移。
- 市場別では、2019年同月比で、中東地域+146.5%、メキシコ+109.8%、シンガポール+66.5%、カナダ+57.9%、米国+57.4%、ドイツ+ 49.4%、インド+46.1%、豪州+43.9%、イタリア+39.6%、インドネシア+37.2%、スペイン+34.4%、ベトナム+26.8%、フランス+23.8%、英国+23.6%、韓国+22.4%、香港+15.1%、フィリピン+13.1%、台湾+9.3%、北欧地域+6.1%の19市場が2019年を超えた。
- 市場別の訪日客数は、1位は韓国73万8800人、次いで中国54万5400人、台湾46万6000人、米国24万7000人、香港21万7500人と続く。

訪日外客数2019年同月比（2024年）



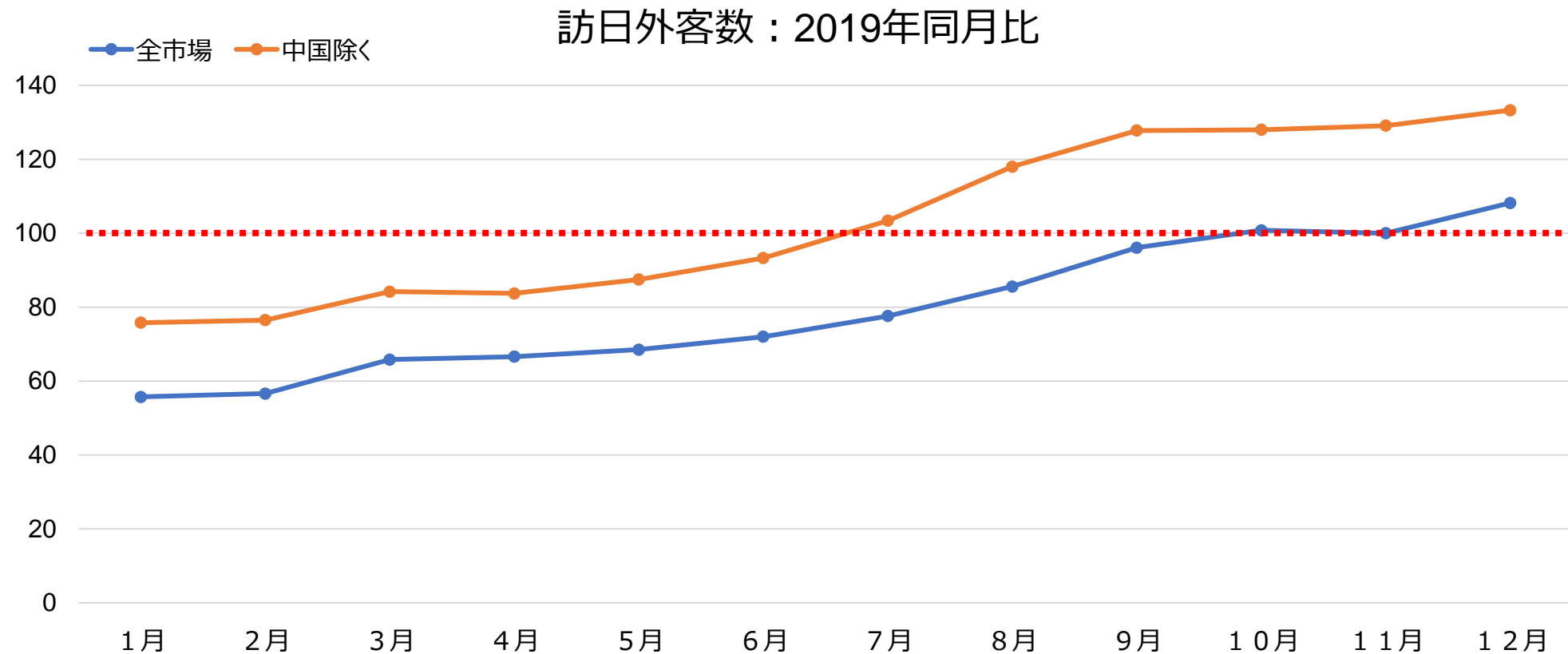
2019年同月比の推移												
	1月	2月	3月	4月	5月	6月	7月	8月	9月	10月	11月	12月
全市場	100.0%	107.1%	111.6%	104.0%	109.6%							
中国除く	117.4%	123.8%	127.1%	114.0%	123.7%							



※参考：訪日外客数2019年同月比（2023年）



2019年同月比の推移												
	1月	2月	3月	4月	5月	6月	7月	8月	9月	10月	11月	12月
全市場	55.7%	56.6%	65.8%	66.6%	68.5%	72.0%	77.6%	85.6%	96.1%	100.8%	100.0%	108.2%
中国除く	75.8%	76.5%	84.2%	83.7%	87.5%	93.3%	103.4%	118.0%	127.8%	128.0%	129.1%	133.3%



1. 訪日外客数（全国_2024年5月_推計値） ※対2019年比

- 総数は3,040,100人で2019年同月比+ 9.6%。同月過去最高となり、3か月連続で300万人を突破。
- 対象5カ国計は423,000人で2019年同月比+47.3%。前月の+24.1 %に続き2桁の伸率。

【参考】 2024年5月 訪日外客数（JNTO推計値）（対2019年比）

[Reference] Visitor Arrivals for May 2024 (Preliminary figures by JNTO)(Compared to 2019)

国・地域	Country/Area	総数 Total			総数 Total		
		2019年 5月	2024年 5月	伸率(%)	2019年 1月～5月	2024年 1月～5月	伸率(%)
総数	Grand Total	2,773,091	3,040,100	9.6	13,753,573	14,641,500	6.5
韓国	South Korea	603,394	738,800	22.4	3,250,791	3,738,700	15.0
中国	China	756,365	545,400	-27.9	3,651,814	2,407,100	-34.1
台湾	Taiwan	426,537	466,000	9.3	2,019,764	2,404,700	19.1
香港	Hong Kong	189,007	217,500	15.1	888,859	1,025,600	15.4
タイ	Thailand	107,857	97,400	-9.7	620,611	563,700	-9.2
シンガポール	Singapore	37,650	62,700	66.5	166,819	241,100	44.5
マレーシア	Malaysia	42,629	39,600	-7.1	207,395	219,800	6.0
インドネシア	Indonesia	30,107	41,300	37.2	166,583	220,800	32.5
フィリピン	Philippines	59,578	67,400	13.1	248,278	336,700	35.6
ベトナム	Vietnam	39,900	50,600	26.8	217,828	284,500	30.6
インド	India	19,914	29,100	46.1	77,581	102,100	31.6
豪州	Australia	46,223	66,500	43.9	289,623	400,200	38.2
米国	U.S.A.	156,962	247,000	57.4	699,633	1,046,500	49.6
カナダ	Canada	35,335	55,800	57.9	158,367	231,200	46.0
メキシコ	Mexico	5,482	11,500	109.8	25,948	53,300	105.4
英国	United Kingdom	31,642	39,100	23.6	159,897	189,600	18.6
フランス	France	30,863	38,200	23.8	138,993	161,200	16.0
ドイツ	Germany	21,552	32,200	49.4	102,782	141,000	37.2
イタリア	Italy	12,463	17,400	39.6	63,411	81,100	27.9
スペイン	Spain	9,971	13,400	34.4	41,660	53,000	27.2
ロシア	Russia	9,691	8,000	-17.4	47,096	35,400	-24.8
北欧地域	Nordic Countries	11,214	11,900	6.1	59,537	59,300	-0.4
中東地域	Middle East	5,679	14,000	146.5	38,323	61,200	59.7
その他	Others	83,076	129,300	55.6	411,980	583,700	41.7

※出典：日本政府観光局（JNTO）「訪日外客統計」2024年5月推計値_240619

延べ宿泊者数

2024年3月の全国の日本人延べ宿泊者数は2019年同月比を上回る+1.2%で42,127,720人泊。せとうち7県

2

は4,072,380人泊で同月比+7.6%。

外国人は12,982,360人泊で同月比+36.4 %と引き続き高い水準。せとうち 7 県は510,290人泊で2019年同月比+28.9%となった。国籍（出身地）別の人泊数では1位が台湾で同月比+26.2%の1,416,690人泊、2位は中国▲34.4%の1,358,330人泊。3位の米国は+94.1%で1,354,420人泊。4位が韓国、5位が香港で上位5カ国・地域で全体の56.4%を占めている。

<考察>

- 3月は訪日外客数が3,081,781人と高い水準だったのに伴い、外国人の延べ宿泊者数も12,982,360人泊と10月から連続して1,000万人泊を超え、2019年同月比+36.4%と引き続き高い伸びで推移した。
- せとうち 7 県の対象5カ国の延べ宿泊者数は111,360人泊で、2月の27,980人泊から大幅に増加した。
- 外国人宿泊ボリュームの比較的多いところで2019年同月比を超えているのは、神奈川+54.3%、新潟+34.6%、石川+137.9%、長野+73.3%、岐阜+14.4%、京都+44.4%、大阪+28.1%、広島+70.7%、福岡+36.9%、熊本+56.9%、大分+7.8%で、東京の一極集中から徐々に地方への周遊が進んでいることが感じられる。

2. 延べ宿泊者数 (日本人_2024年3月)

- 全国は42,127,720人泊で2019年同月比+1.2%。
- せとうち7県は4,072,380人泊で2019年同月比+7.6%。

施設所在地	延べ宿泊者数	2019年同月比
全国	42,127,720	+1.2%
せとうち7県	4,072,380	+7.6%
兵庫県	1,428,070	+18.6%
岡山県	498,210	+14.1%
広島県	895,730	-0.7%
山口県	307,820	-6.6%
徳島県	207,060	-0.1%
香川県	360,720	+7.9%
愛媛県	374,770	+1.0%

※出典：観光庁「宿泊旅行統計調査」2024年3月2次速報_240531

(単位：人泊)

(単位：人泊)

施設所在地	延べ宿泊者数	2019年同月比	前年同月比
全国	42,127,720	+1.2%	-2.3%
北海道	2,270,240	+3.9%	-9.6%
青森県	289,560	-0.2%	-6.3%
岩手県	395,790	-20.3%	-11.5%
宮城県	784,130	-8.6%	-2.0%
秋田県	183,030	-22.6%	-5.3%
山形県	358,680	-12.9%	-0.9%
福島県	704,670	-36.8%	-19.5%
茨城県	546,890	-3.3%	+11.2%
栃木県	884,340	+17.8%	-8.8%
群馬県	701,140	-2.1%	+4.1%
埼玉県	494,290	+6.0%	+6.8%
千葉県	2,153,600	-5.3%	-8.9%
東京都	4,902,190	+16.7%	+1.8%
神奈川県	2,046,840	+4.9%	-7.5%
新潟県	844,370	-1.7%	+0.2%
富山県	289,870	+17.9%	+17.5%
石川県	957,530	+26.7%	+37.3%
福井県	282,250	-14.2%	+15.7%
山梨県	517,830	-8.6%	+1.3%
長野県	1,193,880	-0.6%	-3.6%
岐阜県	564,010	+15.0%	+12.3%
静岡県	1,935,110	-1.4%	+5.2%
愛知県	1,543,480	+13.2%	+1.6%
三重県	724,540	-5.2%	+0.8%
滋賀県	357,560	-7.1%	+0.1%
京都府	1,479,200	-12.8%	-20.5%
大阪府	2,735,290	+4.1%	-7.6%
兵庫県	1,428,070	+18.6%	+13.8%
奈良県	200,300	+8.1%	+11.7%
和歌山県	395,980	-4.3%	+1.2%
鳥取県	229,030	+5.7%	+10.0%
島根県	301,070	-1.8%	+3.3%
岡山県	498,210	+14.1%	+2.5%
広島県	895,730	-0.7%	+2.8%
山口県	307,820	-6.6%	-6.8%
徳島県	207,060	-0.1%	-2.7%
香川県	360,720	+7.9%	-1.1%
愛媛県	374,770	+1.0%	-12.5%
高知県	231,880	-9.3%	-24.4%
福岡県	1,422,710	+2.6%	+1.6%
佐賀県	186,630	-17.8%	-1.7%
長崎県	605,540	-0.4%	-7.0%
熊本県	575,000	+1.5%	-14.4%
大分県	661,860	+12.9%	+15.4%
宮崎県	331,110	-8.3%	+9.4%
鹿児島県	637,940	-10.1%	-10.2%
沖縄県	2,136,010	-5.6%	-6.3%

2. 延べ宿泊者数 (外国人_2024年3月)

- 全国は12,982,360人泊で2019年同月比+36.4%。
前月の+24.2 %から増加。
- せとうち7県計は510,290人泊で2019年同月比+28.9%。

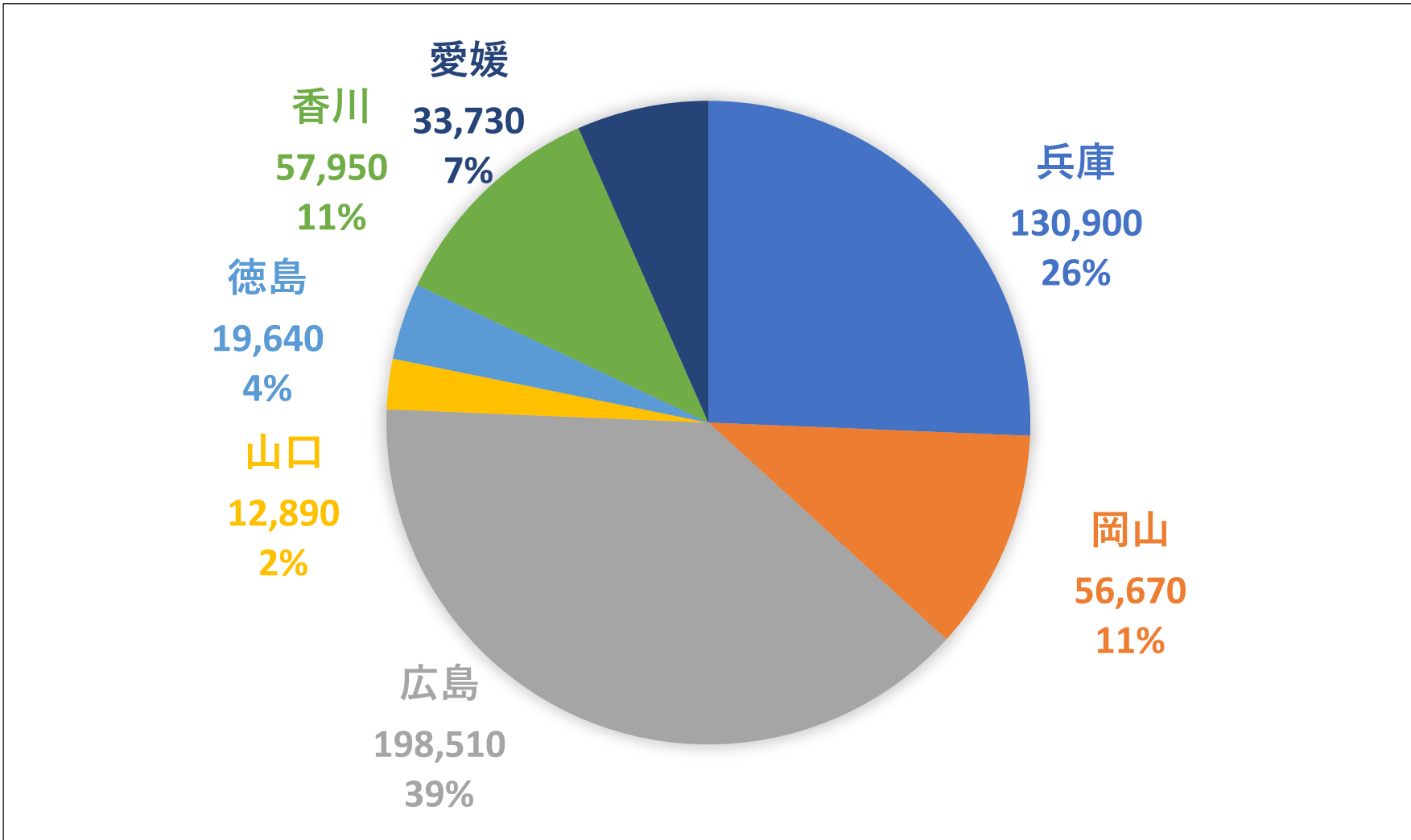
施設所在地	延べ宿泊者数	2019年同月比
全国	12,982,360	+36.4%
せとうち7県	510,290	+28.9%
兵庫県	130,900	-2.8%
岡山県	56,670	+47.4%
広島県	198,510	+70.7%
山口県	12,890	+14.7%
徳島県	19,640	+63.3%
香川県	57,950	-8.1%
愛媛県	33,730	+68.0%

※出典：観光庁「宿泊旅行統計調査」2024年3月2次速報_240531(外国人総数) (単位：人泊)

(単位：人泊)

施設所在地	延べ宿泊者数	2019年同月比	前年同月比
全国	12,982,360	+36.4%	+72.0%
北海道	636,540	-8.2%	+42.8%
青森県	15,020	+18.6%	+53.3%
岩手県	21,260	-0.6%	+120.3%
宮城県	61,730	+98.2%	+184.7%
秋田県	4,620	-14.1%	+82.6%
山形県	23,990	+38.0%	+87.6%
福島県	25,450	+37.4%	+77.4%
茨城県	17,690	+0.5%	+23.6%
栃木県	27,950	+33.8%	-19.1%
群馬県	30,600	+25.7%	+76.5%
埼玉県	23,370	+31.8%	+111.9%
千葉県	292,530	-20.8%	+58.1%
東京都	4,818,990	+93.5%	+58.9%
神奈川県	435,030	+54.3%	+112.7%
新潟県	47,290	+34.6%	+94.8%
富山県	10,320	-27.5%	+90.4%
石川県	152,260	+137.9%	+162.4%
福井県	6,690	+12.6%	+74.7%
山梨県	187,480	-3.7%	+116.9%
長野県	183,280	+73.3%	+104.4%
岐阜県	139,560	+14.4%	+154.0%
静岡県	155,860	-20.0%	+111.9%
愛知県	289,320	-3.6%	+118.5%
三重県	17,260	-44.9%	+35.9%
滋賀県	57,190	+39.6%	+236.8%
京都府	1,427,740	+44.4%	+74.0%
大阪府	1,857,890	+28.1%	+72.8%
兵庫県	130,900	-2.8%	+81.8%
奈良県	35,690	-10.6%	+60.8%
和歌山県	56,930	+1.0%	+57.4%
鳥取県	10,280	-41.1%	+158.9%
島根県	6,150	-26.1%	+102.3%
岡山県	56,670	+47.4%	+155.5%
広島県	198,510	+70.7%	+121.3%
山口県	12,890	+14.7%	+39.5%
徳島県	19,640	+63.3%	+59.4%
香川県	57,950	-8.1%	+190.2%
愛媛県	33,730	+68.0%	+151.9%
高知県	10,690	-0.6%	+17.6%
福岡県	541,880	+36.9%	+81.7%
佐賀県	19,830	-42.9%	+99.7%
長崎県	46,550	-42.7%	+26.2%
熊本県	146,210	+56.9%	+138.0%
大分県	127,820	+7.8%	+28.0%
宮崎県	20,740	-46.0%	+136.5%
鹿児島県	59,910	-29.7%	+121.2%
沖縄県	422,460	-25.7%	+90.4%

2. 延べ宿泊者数（外国人_2024年3月） ※外国人総数の各県シェア



※出典：観光庁「宿泊旅行統計調査」2024年3月2次速報_240531(外国人総数)

(単位：人泊、各県のシェア)

2. 延べ宿泊者数（せとうち各県）_2024年3月

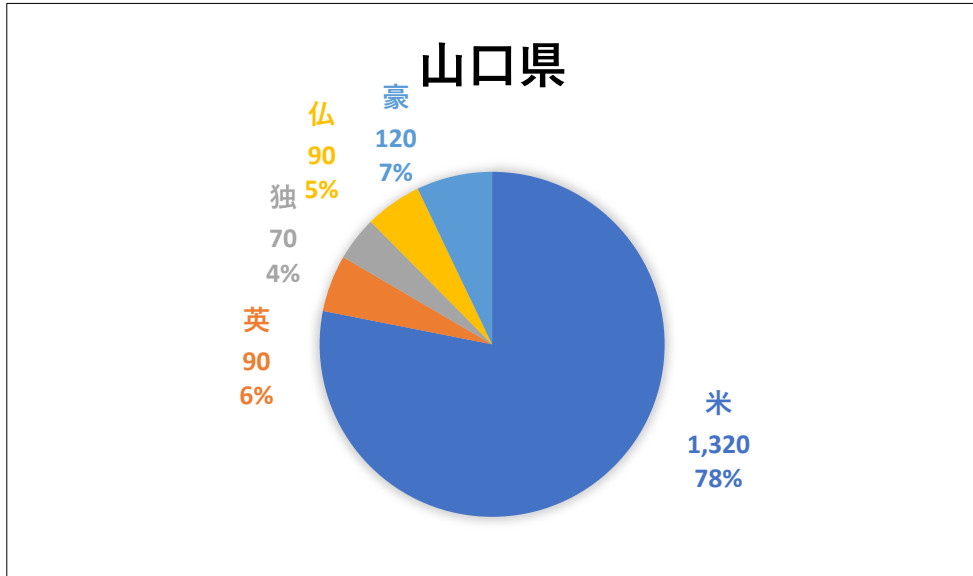
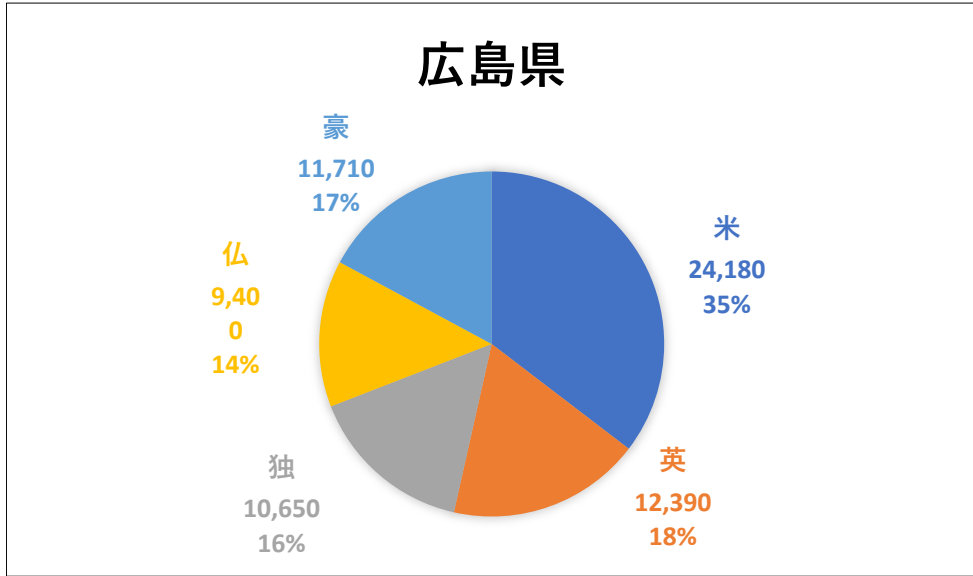
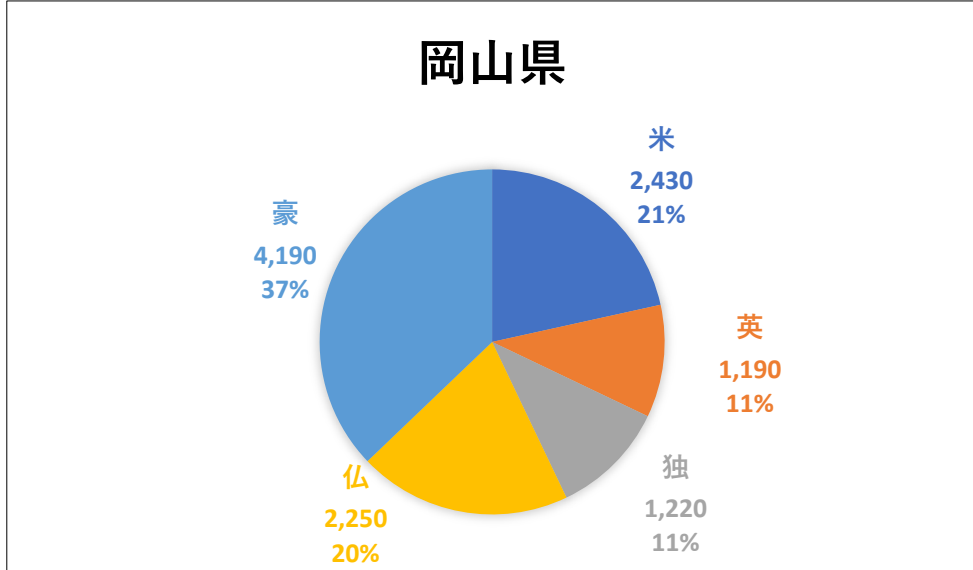
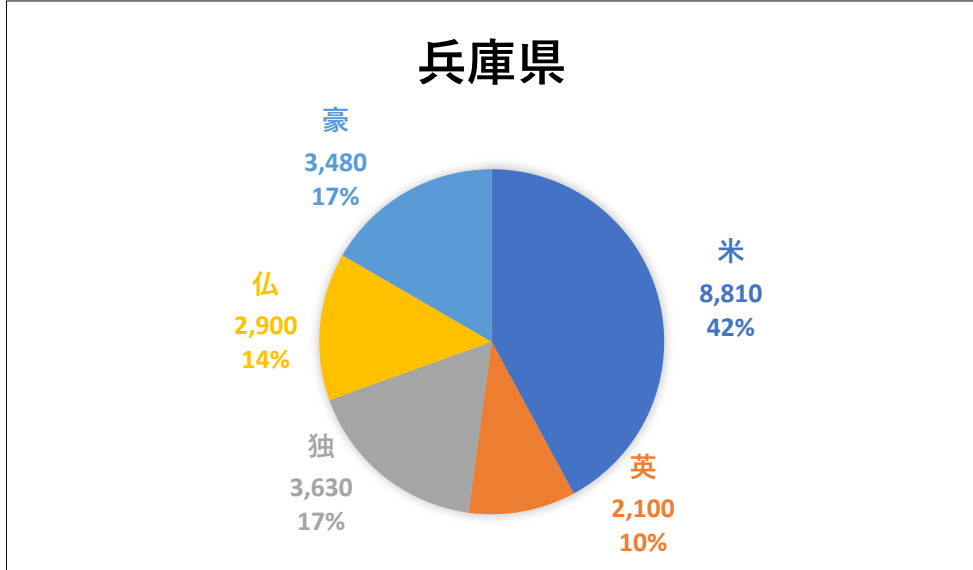
(単位：人泊)

	全体	国内	外国 ※従業者数10人以上の施設						
			外国全体	5カ国計	米	英	独	仏	豪
全国	55,110,080	42,127,720	10,825,440	2,521,610	1,354,420	285,210	219,740	180,540	481,700
7県	4,582,670	4,072,380	452,270	111,360	40,840	16,660	16,720	15,860	21,280
兵庫	1,558,970	1,428,070	123,530	20,920	8,810	2,100	3,630	2,900	3,480
岡山	554,880	498,210	55,810	11,280	2,430	1,190	1,220	2,250	4,190
広島	1,094,240	895,730	164,740	68,330	24,180	12,390	10,650	9,400	11,710
山口	320,710	307,820	12,560	1,690	1,320	90	70	90	120
徳島	226,700	207,060	13,870	2,140	980	210	220	300	430
香川	418,670	360,720	51,790	3,860	1,610	430	440	580	800
愛媛	408,500	374,770	29,970	3,140	1,510	250	490	340	550

※出典：観光庁「宿泊旅行統計調査2024年3月2次速報第4表・参考第1表_240531より算出
 ※せとうちDMOの外国に関するKGIは、国籍を反映するため、従業者数10人以上の施設を対象としている

※ [] は標準誤差率が30%以上の推定値

2. 延べ宿泊者数（せとうち各県）_2024年3月 ※各県の対象5カ国シェア

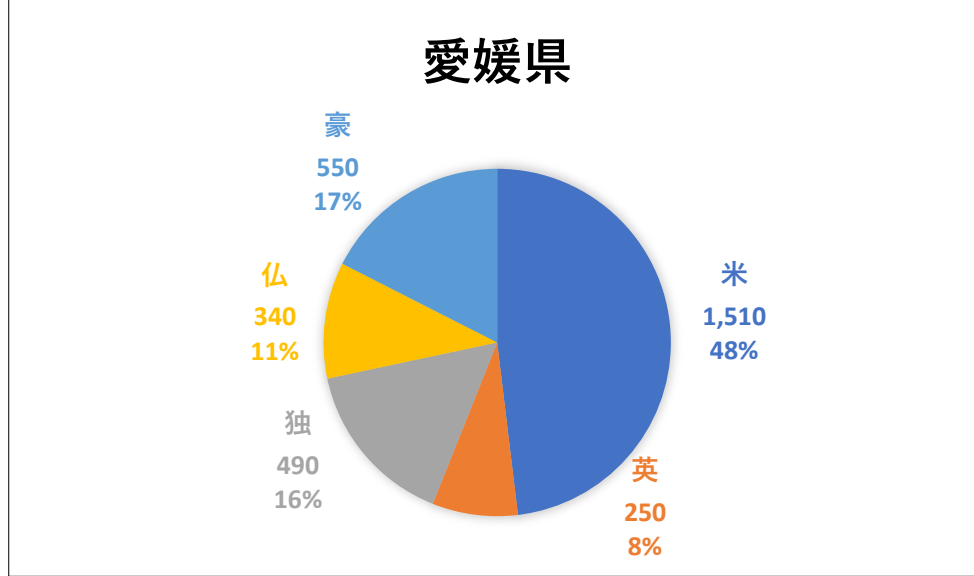
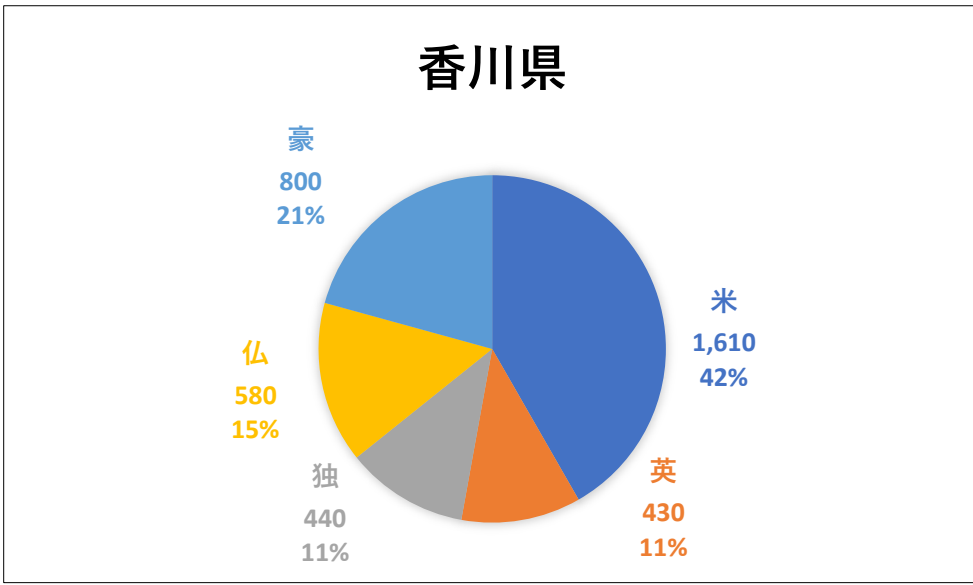
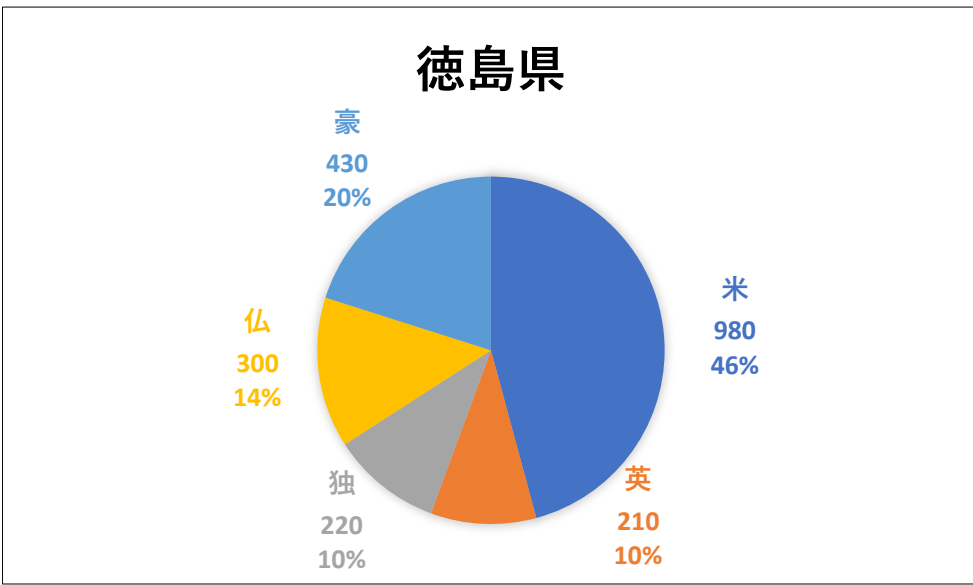


※出典：観光庁「宿泊旅行統計調査2024年3月2次速報第4表・参考第1表_240531より算出
 ※せとうちDMOの外国に関するKGIは、国籍を反映するため、従業者数10人以上の施設を対象としている

(単位：人泊、各県内シェア)

2. 延べ宿泊者数（せとうち各県）_2024年3月

※各県の対象5カ国シェア



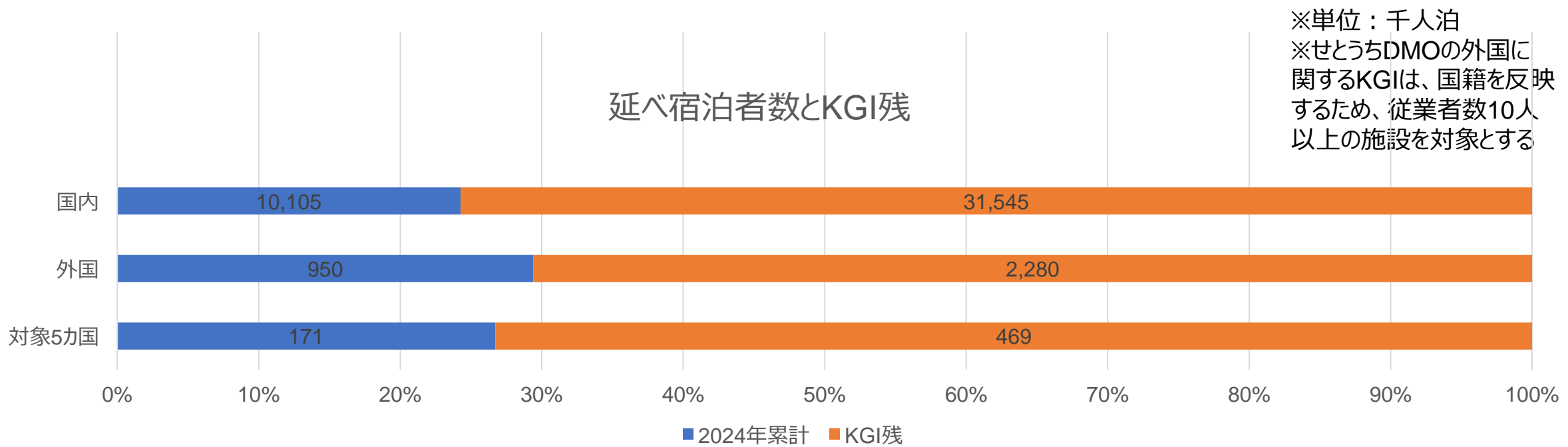
※出典：観光庁「宿泊旅行統計調査2024年3月2次速報第4表・参考第1表_240531より算出
 ※せとうちDMOの外国に関するKGIは、国籍を反映するため、従業者数10人以上の施設を対象としている

(単位：人泊、各県内シェア)

2. 延べ宿泊者数（せとうち7県：実績とKGI）_2024年3月

2024年のKGIに対する累計進捗率は、国内24.3%、外国29.4%、対象5カ国26.7%

	実績		K G I		
	2024年3月	2024年累計	2024年	K G I 残	累計進捗率
国内	4,072	10,105	41,650	-31,545	24.3%
外国	452	950	3,230	-2,280	29.4%
外国(対象5カ国)	111	171	640	-469	26.7%



旅行消費額 ※いずれも推計

3

2024年3月のせとうちの国内旅行消費額は1,083.7億円で前月の826.2億円から増加。

外国消費額は101.6億円、対象5カ国消費額は24.2億円でともに前月から大幅に増加した。対象5カ国の中では、せとうちで人泊数1位の米が10.2億円、同2位の豪が5.5億円、英が5.3億円、独が2.8億円、仏が2.4億円と、それぞれ前月から大幅に増加している。

KGIに対する進捗(※)は、国内16.1%、外国34.0%、対象5カ国32.3%となった。

※繁忙期と非繁忙期の差があり、3月については繁忙期にあたる

<考察>

- せとうち7県の外国全体では外国人宿泊者数の多い広島37.0億円、兵庫27.7億円の順で消費額が多く、岡山12.5億円、香川11.6億円、愛媛6.7億円、徳島3.1億円、山口2.8億円が続く。対象5カ国になると、広島16.2億円、兵庫4.8億円と続き、岡山2.6億円、香川0.9億円、愛媛0.7億円、徳島0.5億円、山口0.4億円。
- KGIに対する進捗では、国内が16.1%、外国34.0%、対象5カ国が32.3%。

3. 旅行消費額（せとうち各県）_2024年3月

(単位：円)

	全体	国内	外国 ※従業者数10人以上の施設						
			外国全体	5カ国計	米	英	独	仏	豪
全国	1,364,131,519,504	1,121,033,156,000	243,098,363,504	61,755,392,315	33,709,642,408	9,140,832,708	3,698,297,285	2,778,536,850	12,428,083,064
7県	118,523,706,563	108,367,436,069	10,156,270,495	2,421,920,358	1,016,451,172	533,944,367	281,403,161	244,087,706	549,033,854
兵庫	40,775,450,868	38,001,435,138	2,774,015,730	482,083,780	219,268,727	67,303,912	61,094,107	44,631,422	89,785,612
岡山	14,510,821,026	13,257,539,897	1,253,281,129	261,882,999	60,479,342	38,138,883	20,533,006	34,627,827	108,103,940
広島	27,535,120,353	23,835,684,172	3,699,436,180	1,624,933,702	601,806,791	397,093,080	179,243,042	144,667,367	302,123,423
山口	8,473,246,353	8,191,196,345	282,050,009	41,396,721	32,852,976	2,884,453	1,178,123	1,385,113	3,096,056
徳島	5,821,405,645	5,509,938,000	311,467,645	50,535,153	24,390,846	6,730,391	3,702,673	4,617,044	11,094,199
香川	10,761,890,748	9,598,883,586	1,163,007,161	90,823,954	40,070,675	13,781,277	7,405,346	8,926,284	20,640,370
愛媛	10,645,771,571	9,972,758,931	673,012,640	73,263,951	37,581,814	8,012,370	8,246,863	5,232,649	14,190,255

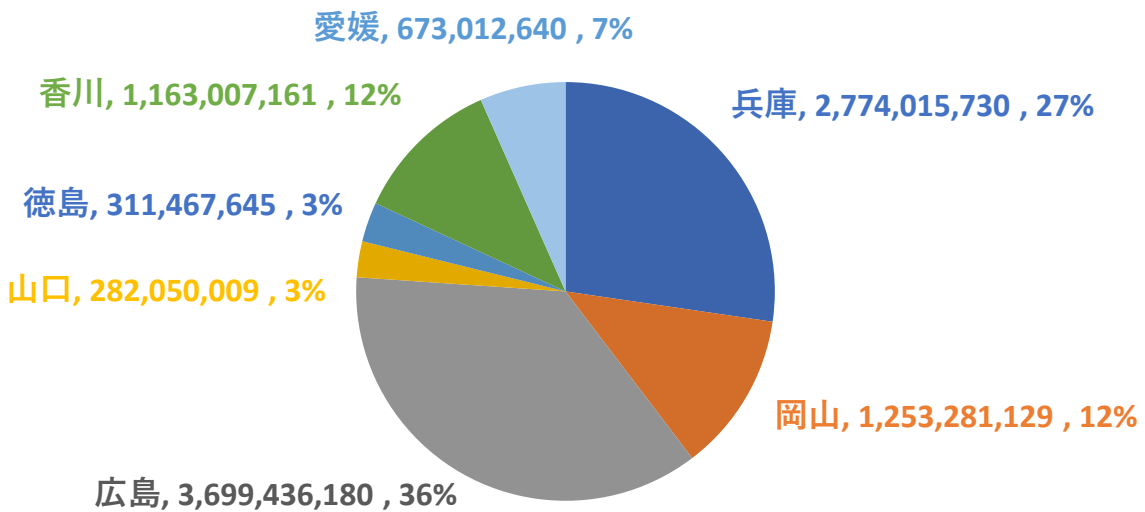
※観光庁「宿泊旅行統計調査2024年3月2次速報参考第1表_240531」「旅行・観光消費動向調査2024年1-3月期速報_240515」「訪日外国人消費動向調査2024年1-3月期1次速報_240417」より推計

3. 旅行消費額（せとうち各県）_2024年3月

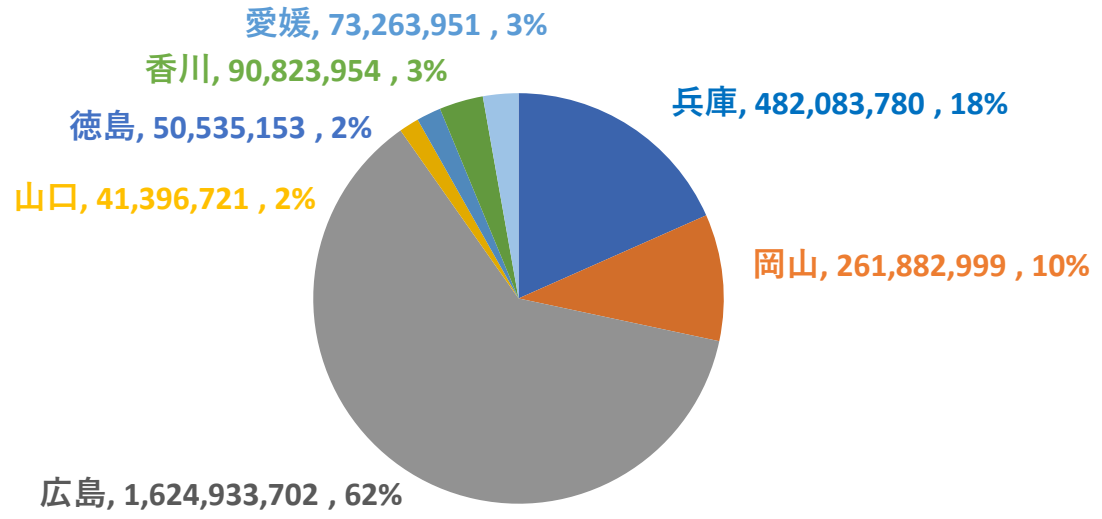
※せとうちの外国全体、対象5カ国シェア



外国全体



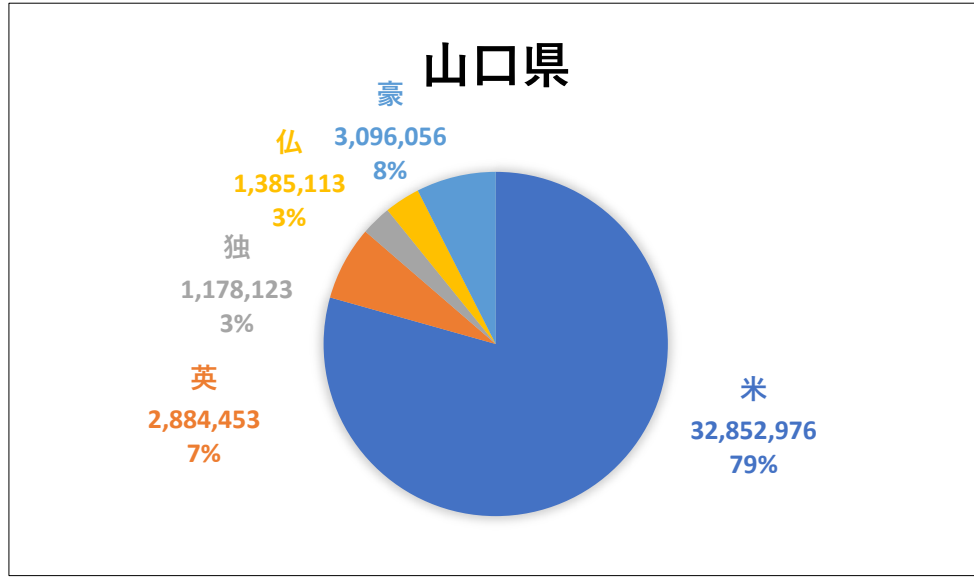
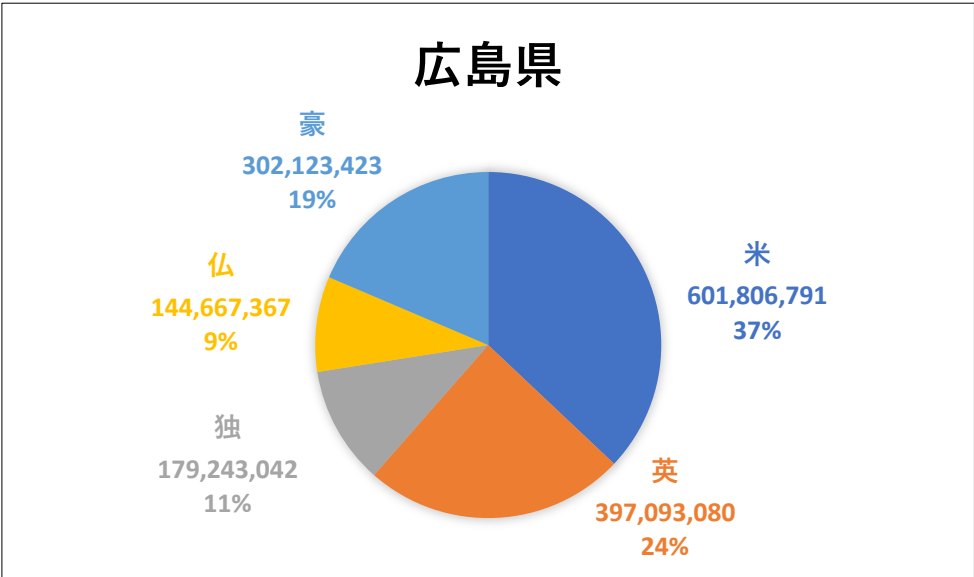
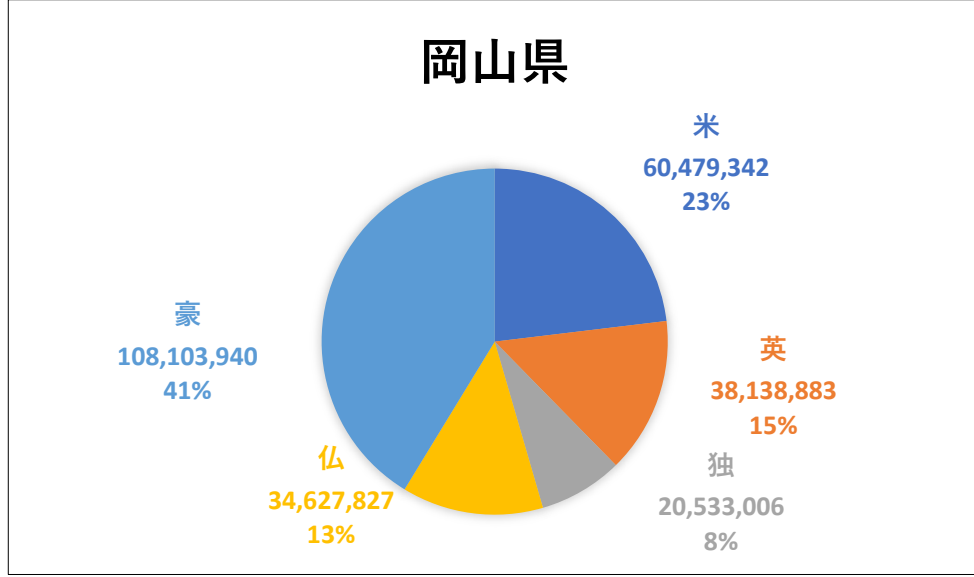
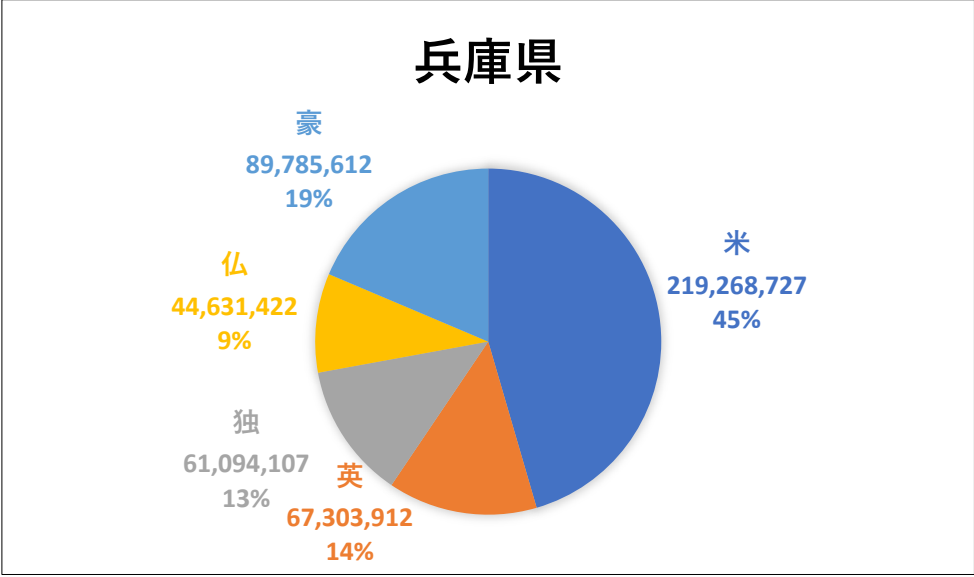
対象5カ国



※観光庁「宿泊旅行統計調査2024年3月2次速報参考第1表_24531」「旅行・観光消費動向調査2024年1-3月期速報_240515」「訪日外国人消費動向調査2024年1-3月期1次速報_240417」より推計

(単位：円、せとうちの外国全体、対象5カ国シェア)

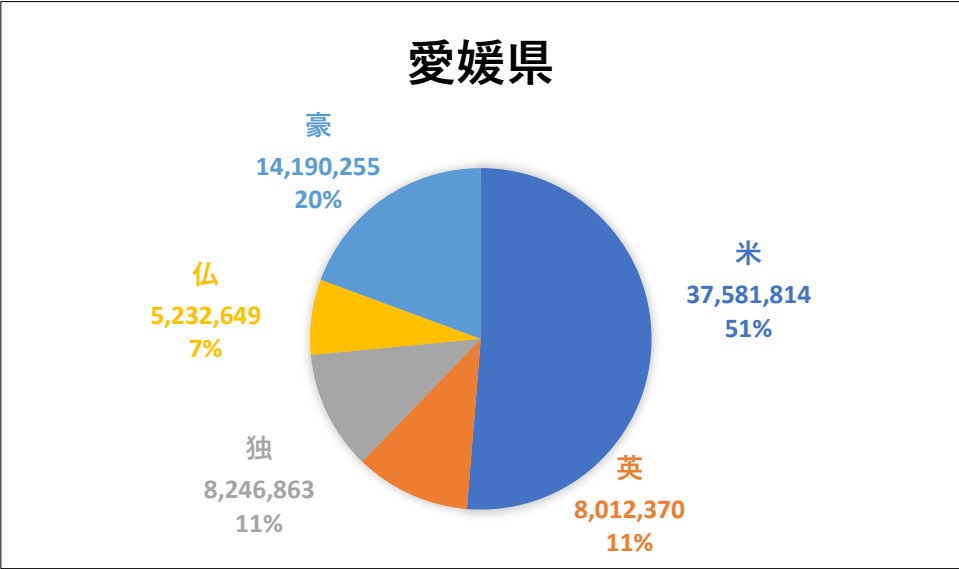
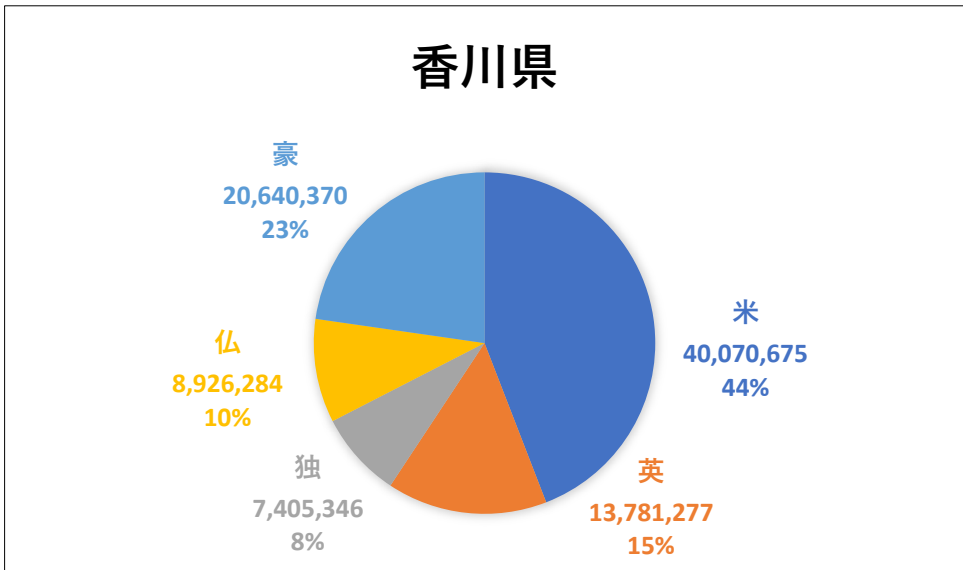
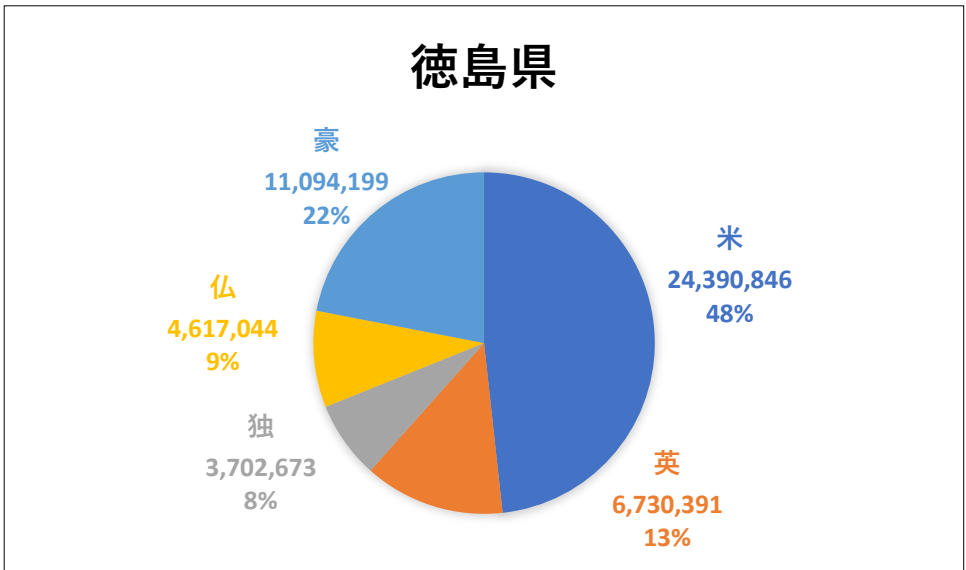
3. 旅行消費額（せとうち各県）_2024年3月 ※各県の対象5カ国シェア



※観光庁「宿泊旅行統計調査2024年3月2次速報参考第1表_24531」「旅行・観光消費動向調査2024年1-3月期速報_240515」「訪日外国人消費動向調査2024年1-3月期1次速報_240417」より推計

(単位：円、各県内シェア)

3. 旅行消費額（せとうち各県）_2024年3月 ※各県の対象5カ国シェア



※観光庁「宿泊旅行統計調査2024年3月2次速報参考第1表_24531」「旅行・観光消費動向調査2024年1-3月期速報_240515」「訪日外国人消費動向調査2024年1-3月期1次速報_240417」より推計

(単位：円、各県内シェア)

3. 旅行消費額（せとうち7県：実績とKGI）_2024年3月

2024年のKGIに対する累計進捗率は、国内16.1%、外国34.0%、対象5カ国32.3%

	実績		KGI		
	2024年3月	2024年累計	2024年	KGI残	累計進捗率
国内	108,367	291,980	1,811,900	-1,519,920	16.1%
外国	10,156	21,324	62,700	-41,376	34.0%
外国(対象5カ国)	2,422	3,710	11,500	-7,790	32.3%

※単位：百万円 ※せとうちDMOの外国に関するKGIは、国籍を反映するため、従業者数10人以上の施設を対象とする

