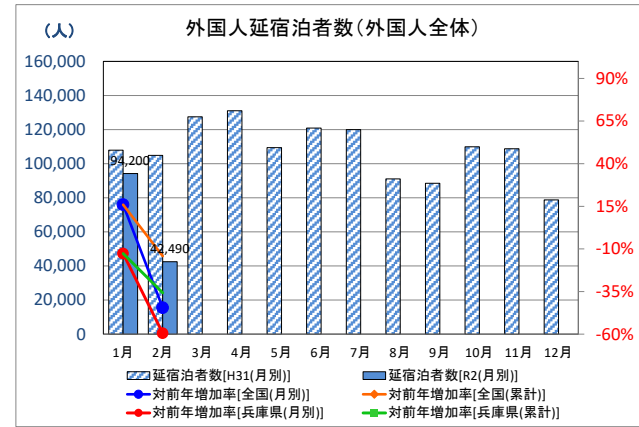


○兵庫県の外国人延宿泊者数(第2次速報ベース) 国籍別推移(従業員10人以上の施設のみ)

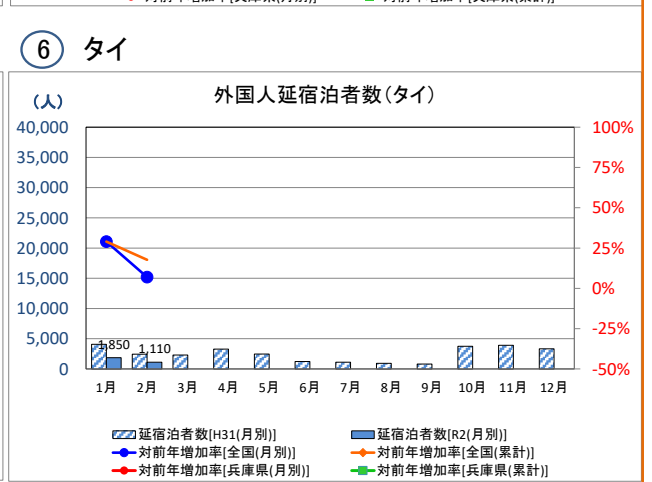
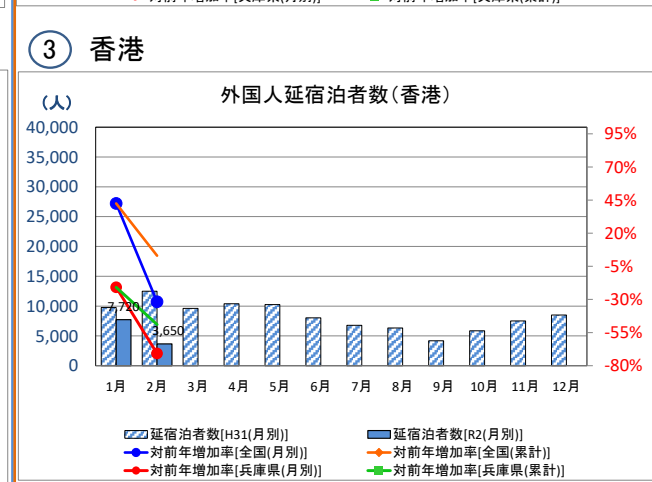
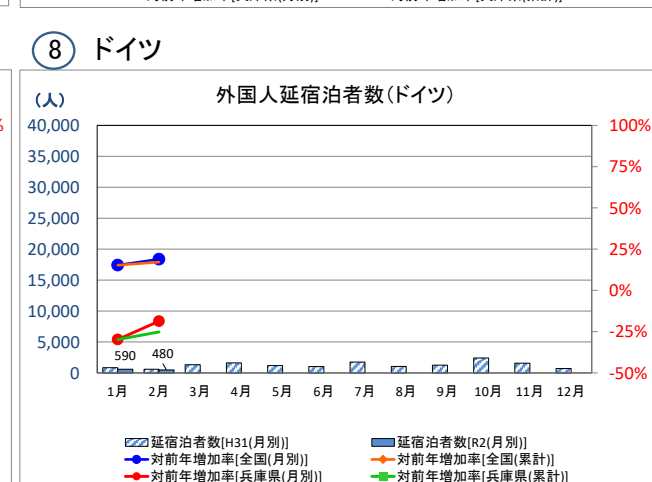
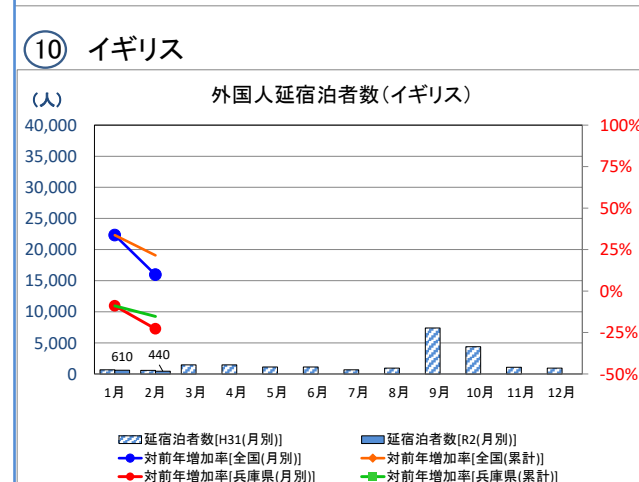
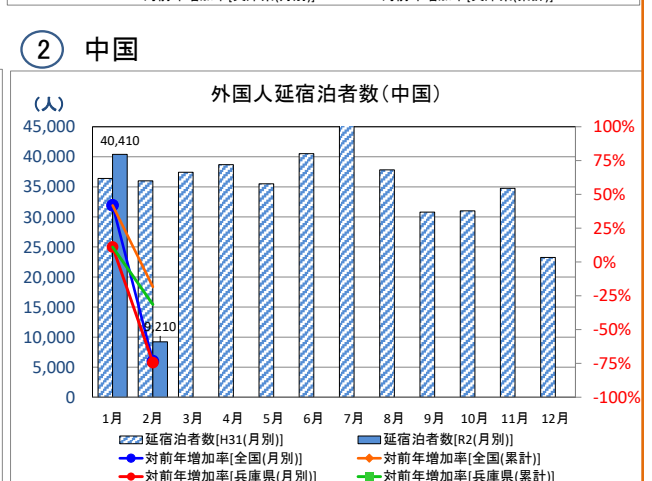
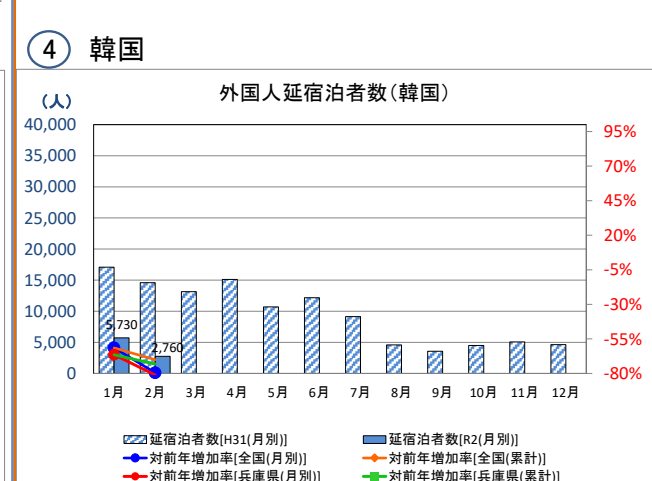
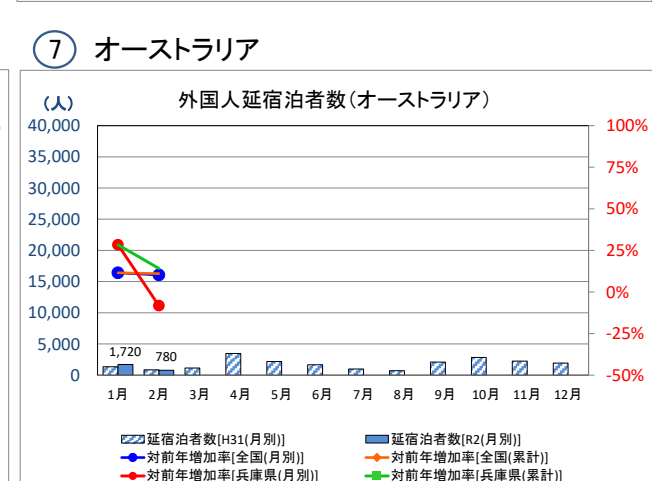
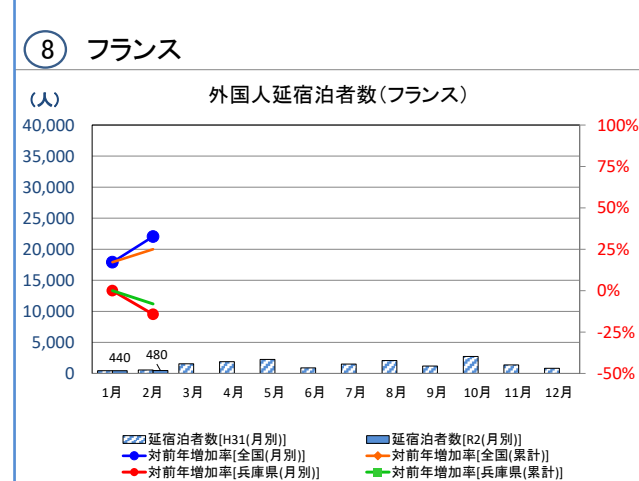
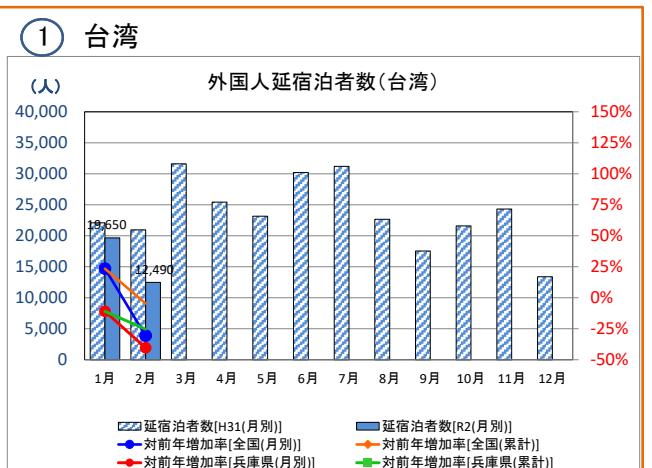
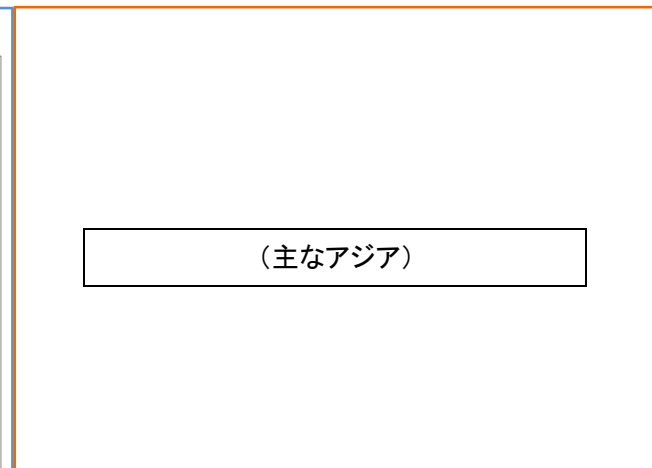
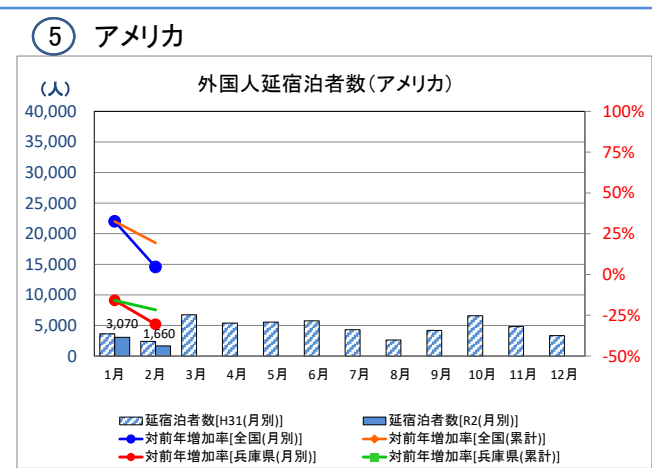
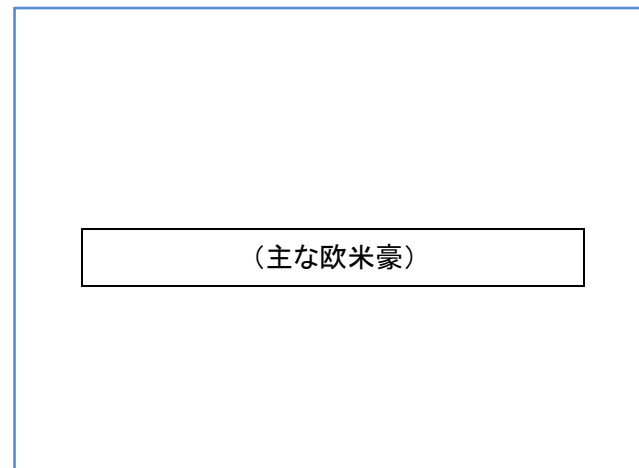


【兵庫】国籍別延泊者数構成比 当月 累計 NO.

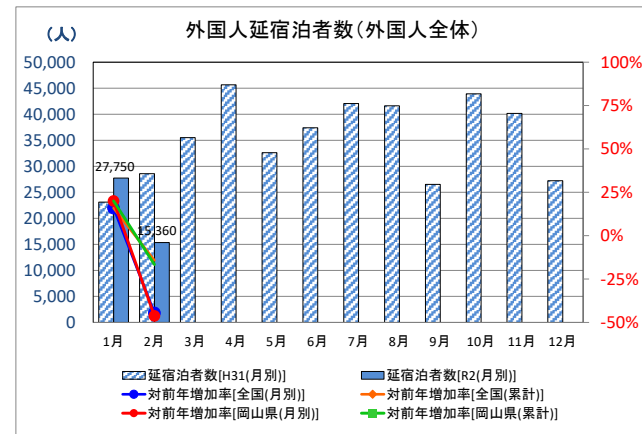
国籍	人数	構成比	順位
韓国	8,490	6.3%	4
中国	49,620	37.1%	1
香港	11,370	8.5%	3
台湾	32,140	24.0%	2
アメリカ	4,730	3.5%	5
カナダ	1,050	0.8%	
イギリス	1,050	0.8%	
ドイツ	1,070	0.8%	
フランス	920	0.7%	
イタリア	620	0.5%	
スペイン	290	0.2%	
豪州	2,500	1.9%	
ロシア	230	0.2%	
シンガポール	1,810	1.4%	
タイ	2,960	2.2%	
マレーシア	1,670	1.2%	
インドネシア	640	0.5%	
ベトナム	1,050	0.8%	
フィリピン	1,400	1.0%	
南アジア	410	0.3%	
インド	410	0.3%	
その他	9,830	7.3%	
合計	133,850	100.0%	

【全国】国籍別延泊者数構成比 当月 累計 NO.

国籍	人数	構成比	順位
韓国	751,830	6.0%	5
中国	3,723,840	29.9%	1
香港	1,093,350	8.8%	3
台湾	2,075,350	16.7%	2
アメリカ	806,200	6.5%	4
カナダ	123,760	1.0%	
イギリス	169,390	1.4%	
ドイツ	97,620	0.8%	
フランス	117,710	0.9%	
イタリア	63,780	0.5%	
スペイン	47,700	0.4%	
豪州	636,350	5.1%	7
ロシア	56,270	0.5%	
シンガポール	278,990	2.2%	
タイ	649,500	5.2%	
マレーシア	201,920	1.6%	
インドネシア	231,850	1.9%	
ベトナム	82,110	0.7%	
フィリピン	178,470	1.4%	
南アジア	52,280	0.4%	
インド	52,280	0.4%	
その他	1,018,530	8.2%	
合計	12,456,800	100.0%	



○岡山県の外国人延宿泊者数(第2次速報ベース) 国籍別推移(従業員10人以上の施設のみ)

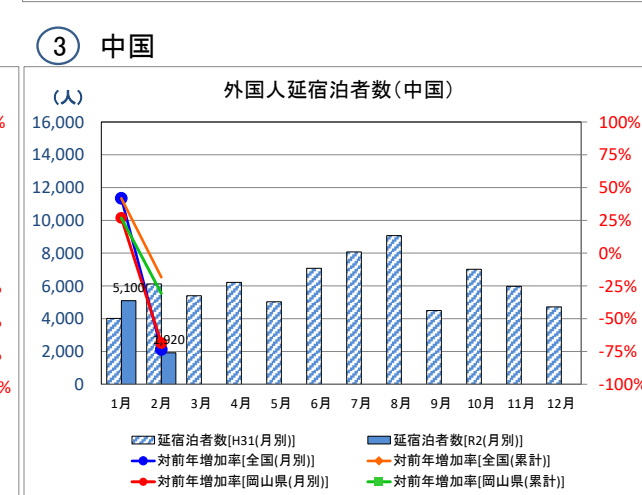
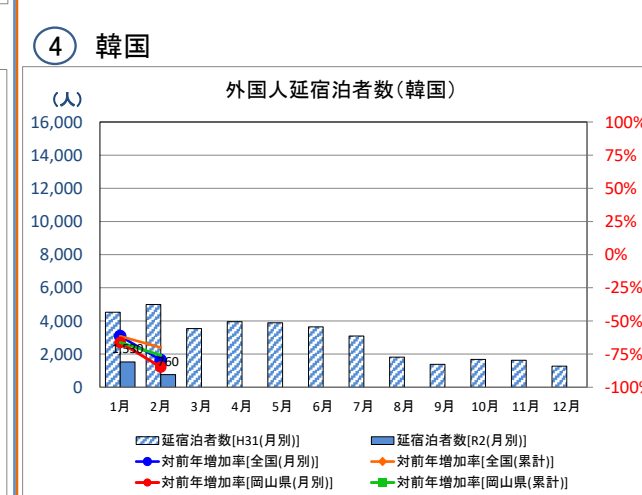
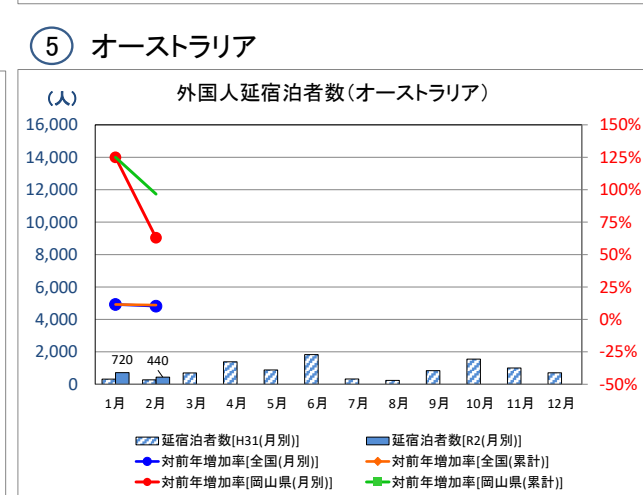
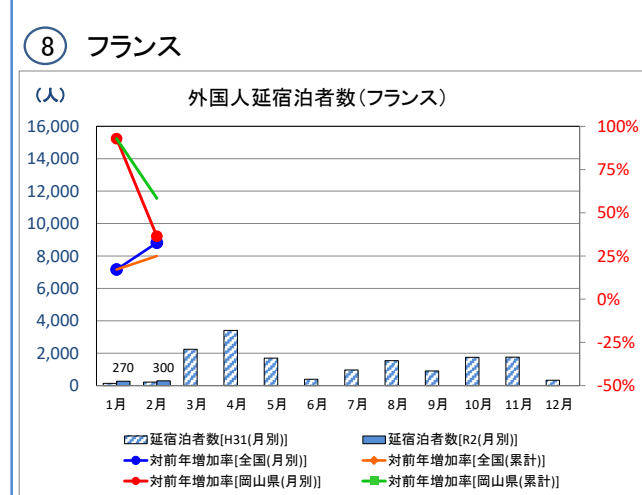
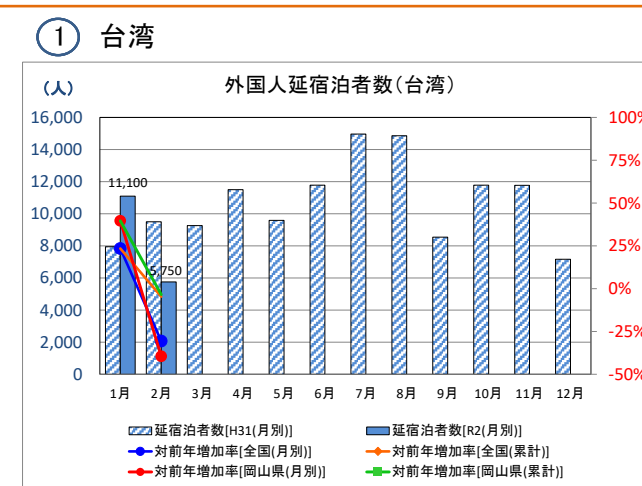
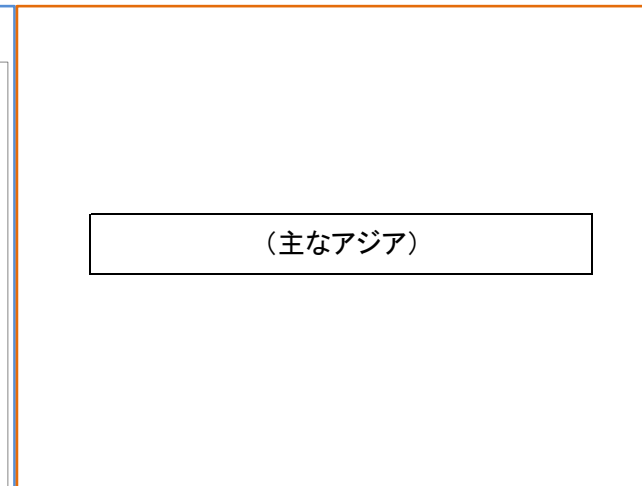
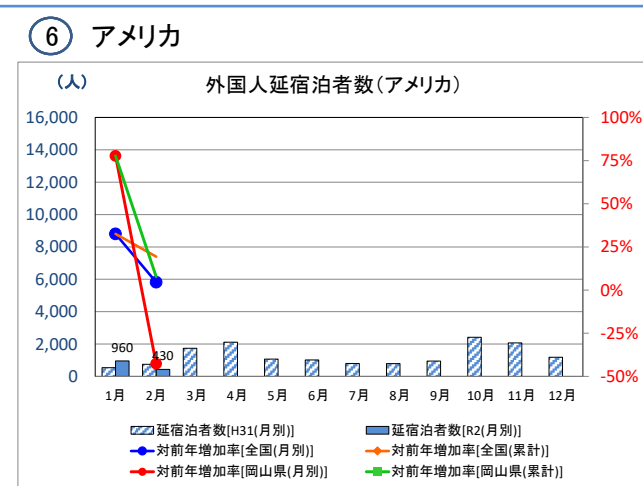
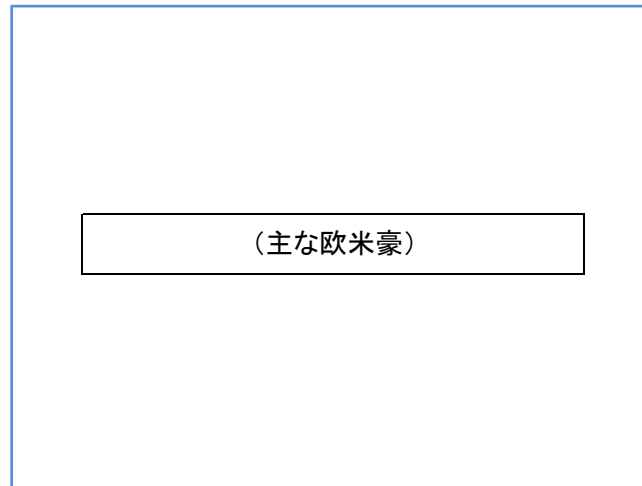


【岡山】国籍別延泊者数構成比 当月 累計

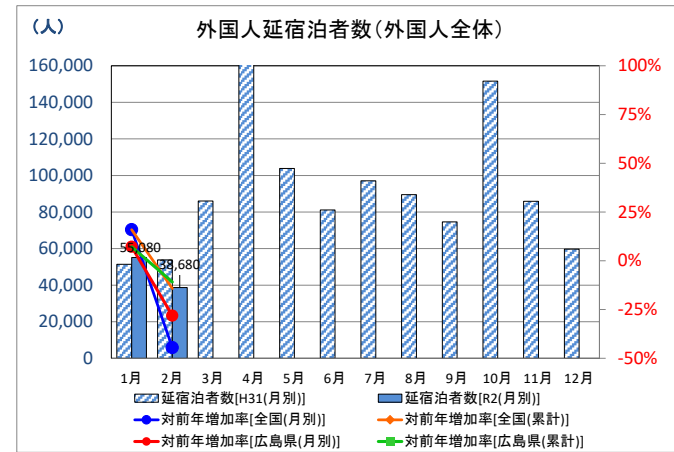
国籍	人数	構成比
東アジア	2,290	5.3%
中国	7,020	16.3%
香港	7,030	16.3%
台湾	16,850	39.1%
欧米豪	1,390	3.2%
アメリカ	360	0.8%
カナダ	650	1.5%
イギリス	490	1.1%
ドイツ	570	1.3%
フランス	300	0.7%
イタリア	90	0.2%
スペイン	1,160	2.7%
豪州	220	0.5%
ロシア	480	1.1%
東南アジア	230	0.5%
マレーシア	230	0.5%
インドネシア	300	0.7%
ベトナム	130	0.3%
フィリピン	170	0.4%
南アジア	2,600	6.0%
インド		
その他		
合計	43,040	100.0%

【全国】国籍別延泊者数構成比 当月 累計

国籍	人数	構成比
東アジア	751,830	6.0%
中国	3,723,840	29.9%
香港	1,093,350	8.8%
台湾	2,075,350	16.7%
欧米豪	806,200	6.5%
アメリカ	123,760	1.0%
カナダ	169,390	1.4%
イギリス	97,620	0.8%
ドイツ	117,710	0.9%
フランス	63,780	0.5%
イタリア	47,700	0.4%
スペイン	636,350	5.1%
豪州	56,270	0.5%
ロシア	278,990	2.2%
東南アジア	201,920	1.6%
マレーシア	231,850	1.9%
インドネシア	82,110	0.7%
ベトナム	178,470	1.4%
フィリピン	52,280	0.4%
南アジア	1,018,530	8.2%
インド		
その他		
合計	12,456,800	100.0%



○広島県の外国人延宿泊者数(第2次速報ベース) 国籍別推移(従業員10人以上の施設のみ)

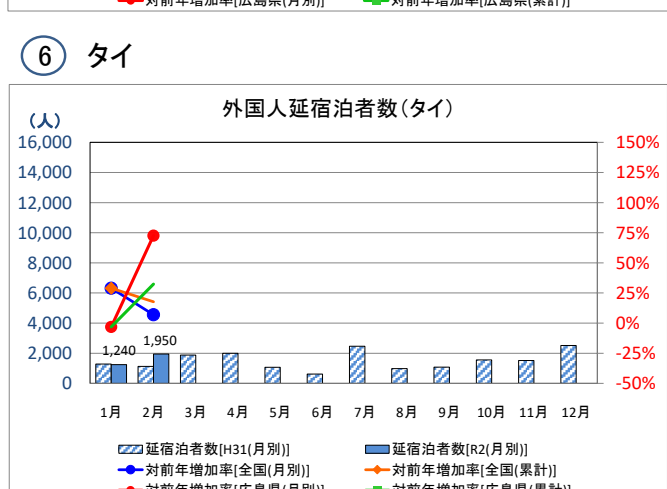
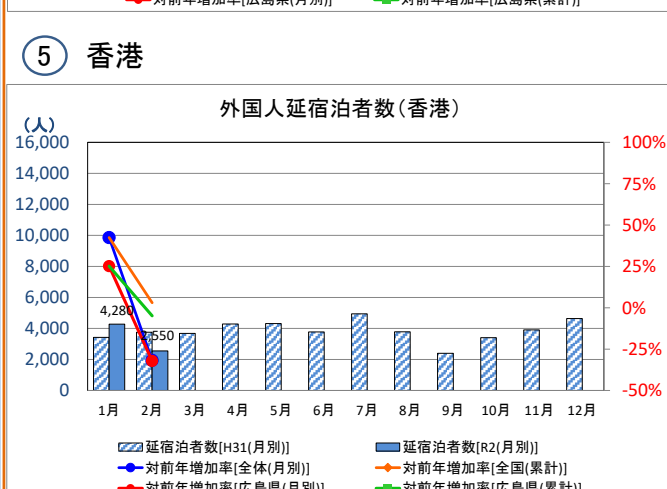
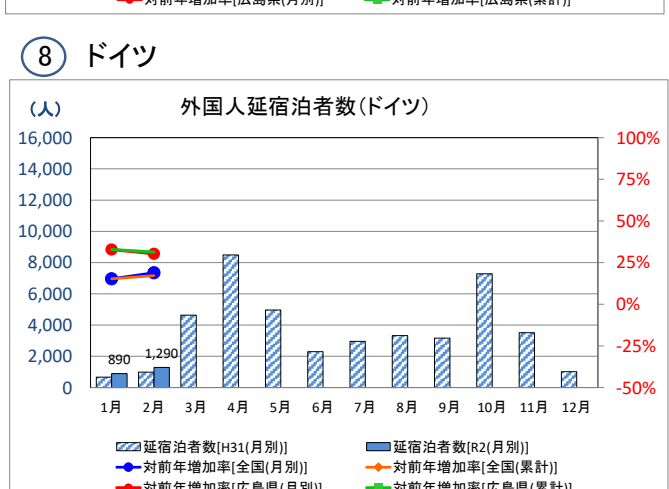
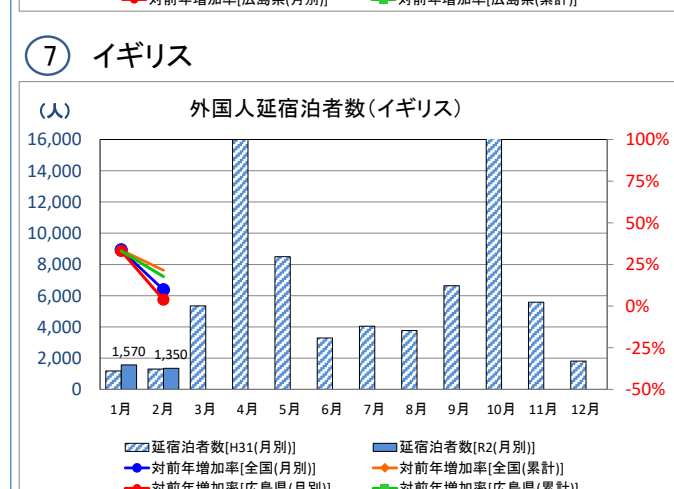
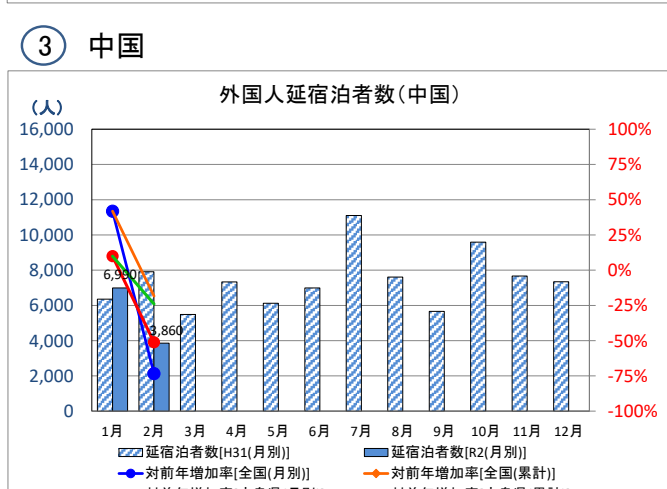
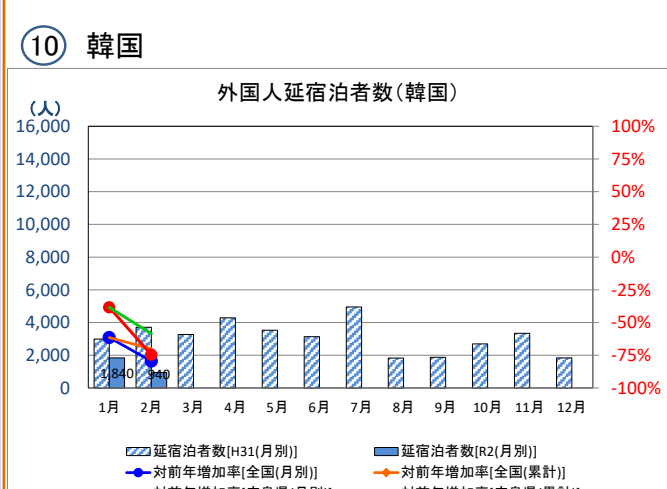
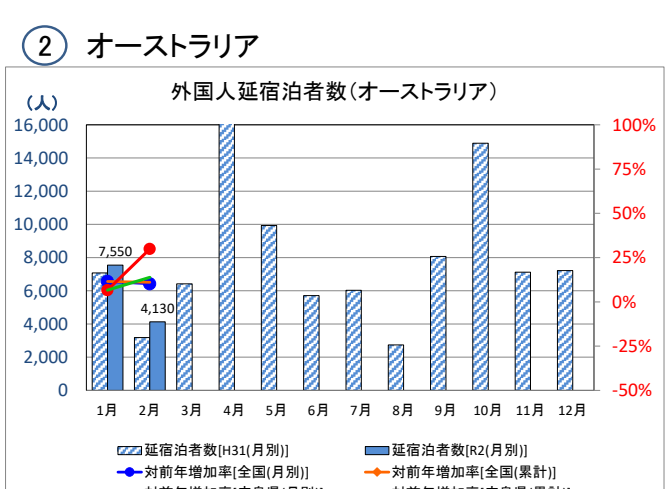
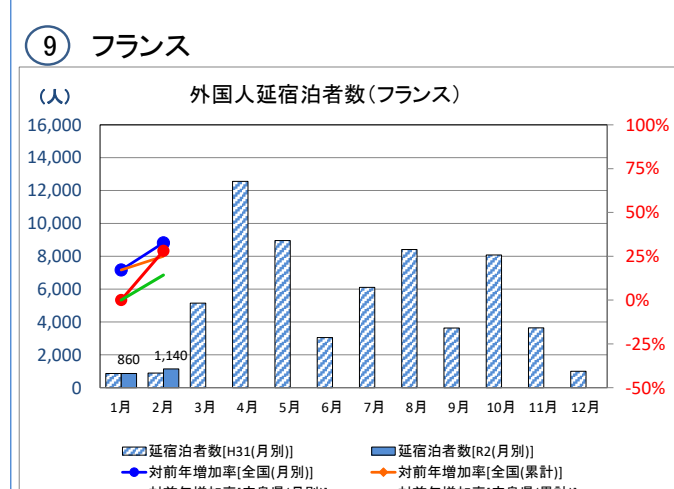
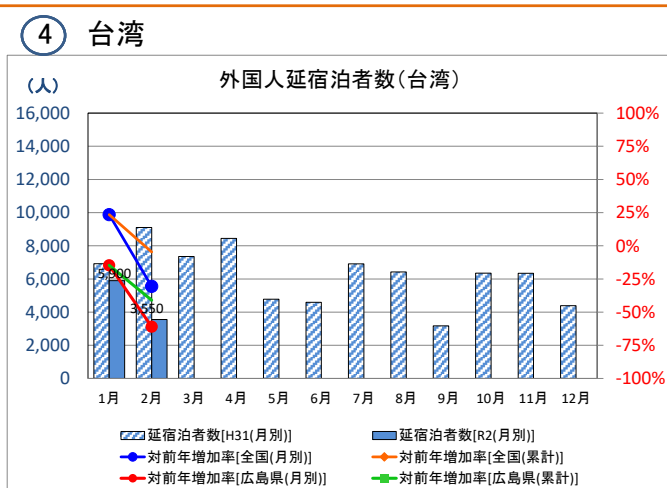
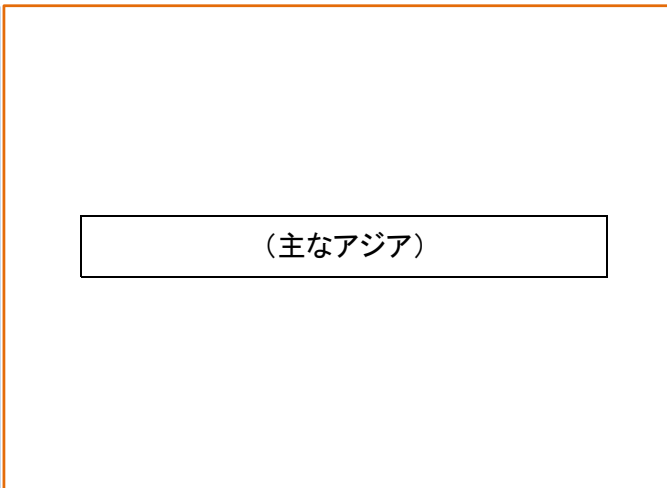
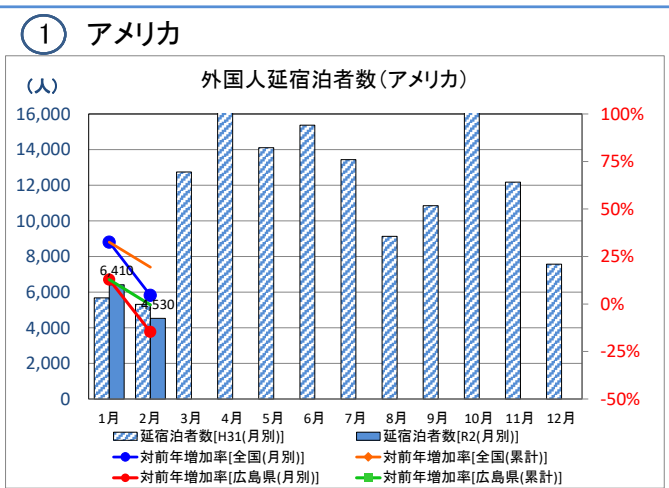
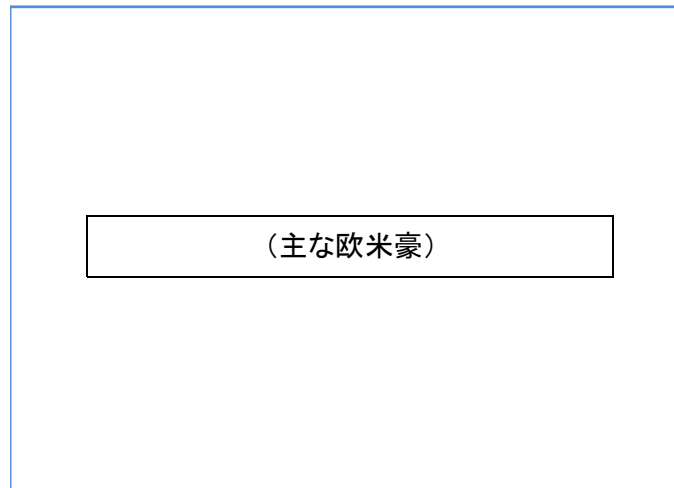


【広島】国籍別延泊者数構成比 当月累計 NO.

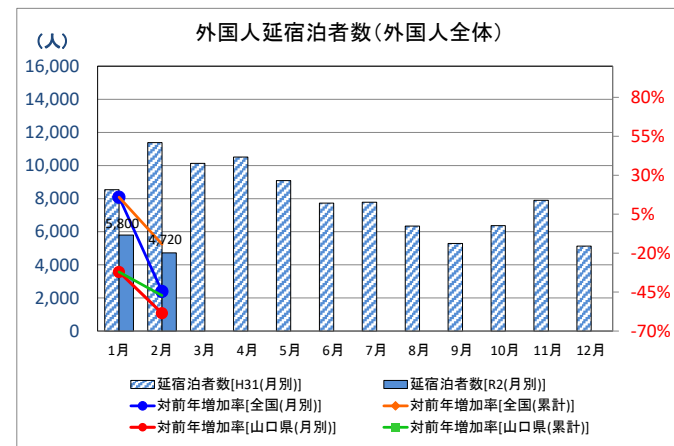
国籍	人数	構成比	順位
東アジア			
韓国	2,780	3.1%	9
中国	10,850	12.1%	3
香港	6,830	7.6%	5
台湾	9,450	10.5%	4
欧米豪			
アメリカ	10,940	12.2%	2
カナダ	1,320	1.5%	8
イギリス	2,920	3.3%	10
ドイツ	2,180	2.4%	10
フランス	2,000	2.2%	10
イタリア	1,030	1.1%	10
スペイン	850	0.9%	10
豪州	11,680	13.0%	1
ロシア	330	0.4%	10
東南アジア			
シンガポール	3,570	4.0%	6
タイ	3,190	3.6%	7
マレーシア	960	1.1%	10
インドネシア	910	1.0%	10
ベトナム	480	0.5%	10
フィリピン	850	0.9%	10
南アジア			
インド	770	0.9%	10
その他	15,770	17.6%	10
合計	89,660	100.0%	

【全国】国籍別延泊者数構成比 当月累計 NO.

国籍	人数	構成比	順位
東アジア			
韓国	751,830	6.0%	5
中国	3,723,840	29.9%	1
香港	1,093,350	8.8%	3
台湾	2,075,350	16.7%	2
欧米豪			
アメリカ	806,200	6.5%	4
カナダ	123,760	1.0%	10
イギリス	169,390	1.4%	10
ドイツ	97,620	0.8%	10
フランス	117,710	0.9%	10
イタリア	63,780	0.5%	10
スペイン	47,700	0.4%	10
豪州	636,350	5.1%	7
ロシア	56,270	0.5%	10
東南アジア			
シンガポール	278,990	2.2%	8
タイ	649,500	5.2%	6
マレーシア	201,920	1.6%	10
インドネシア	231,850	1.9%	10
ベトナム	82,110	0.7%	10
フィリピン	178,470	1.4%	10
南アジア			
インド	52,280	0.4%	10
その他	1,018,530	8.2%	9
合計	12,456,800	100.0%	



○山口県の外国人延宿泊者数(第2次速報ベース) 国籍別推移(従業員10人以上の施設のみ)

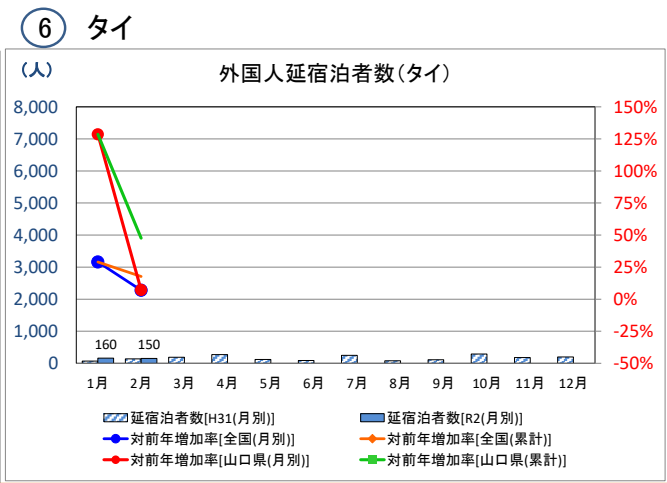
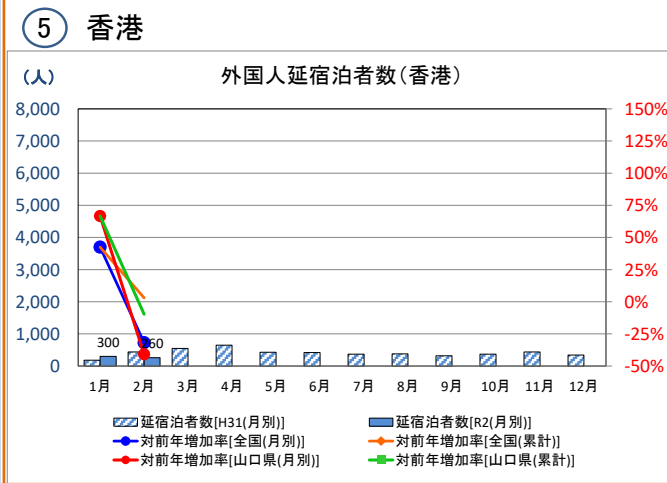
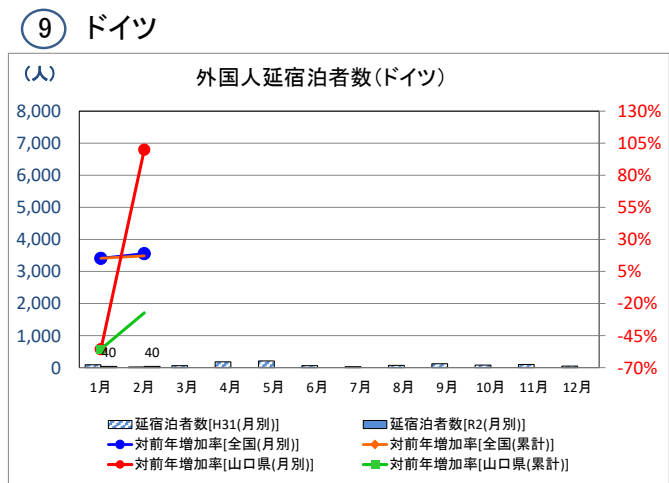
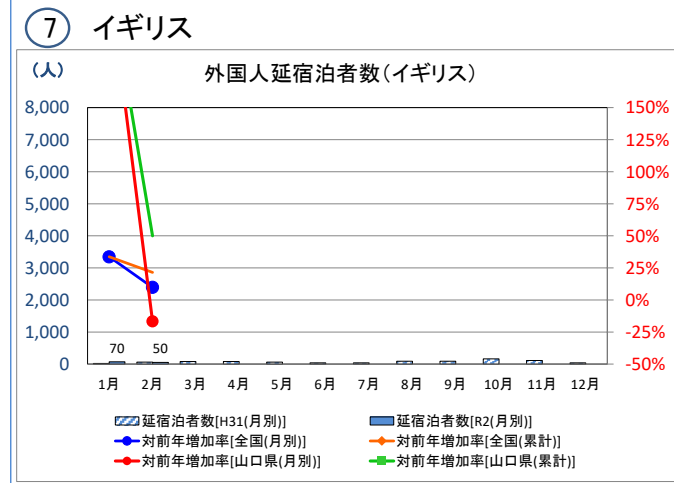
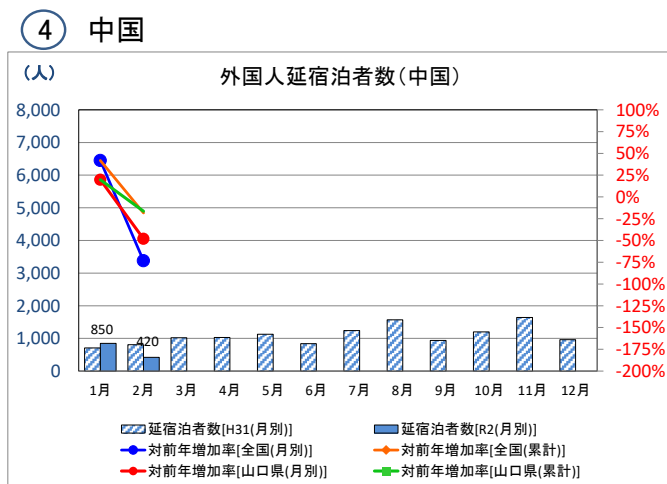
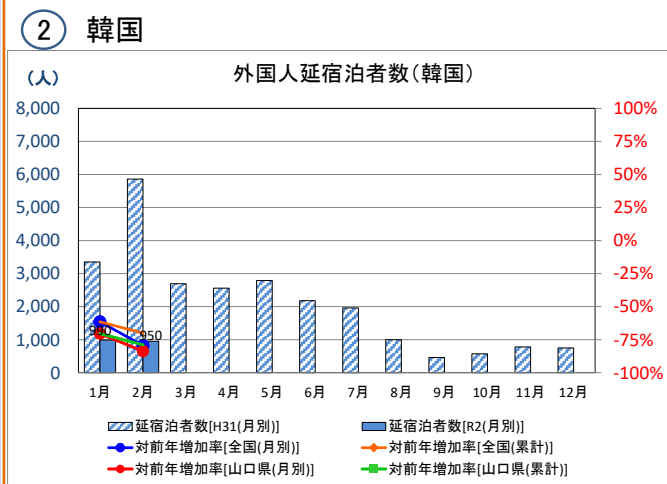
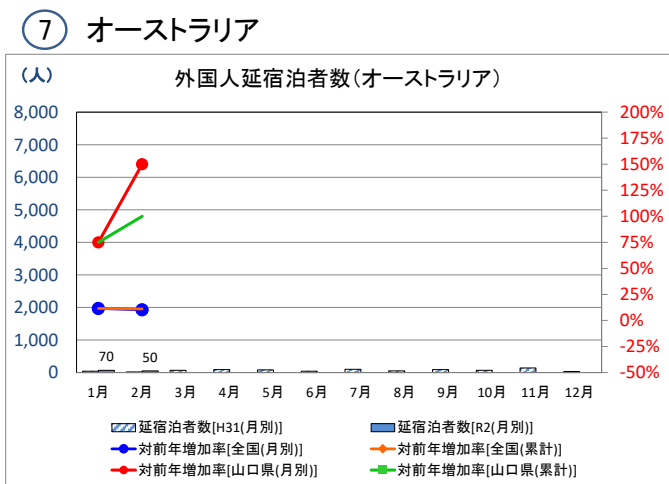
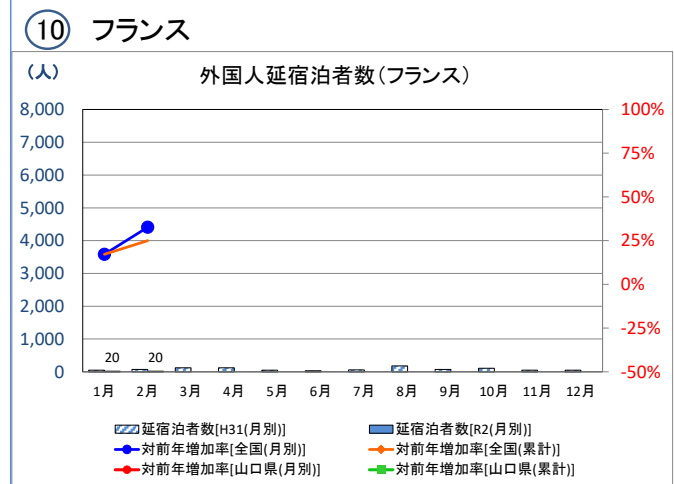
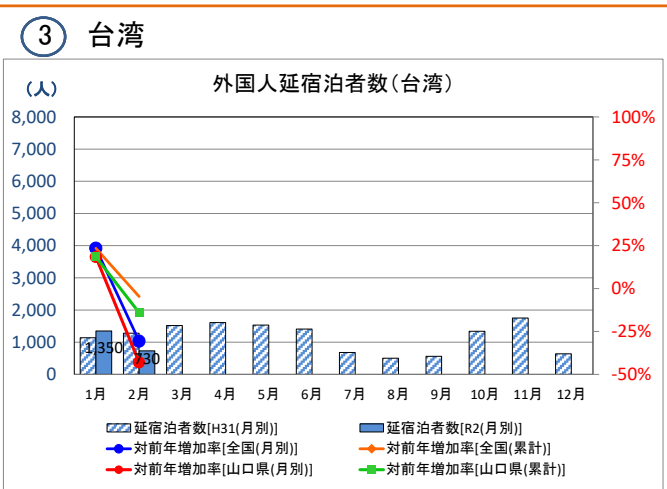
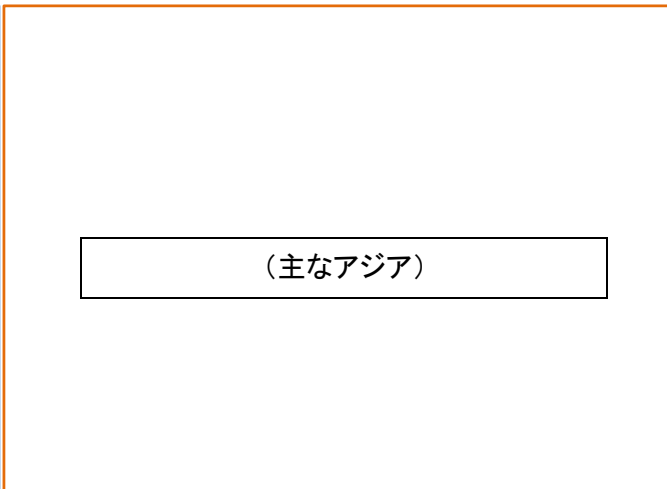
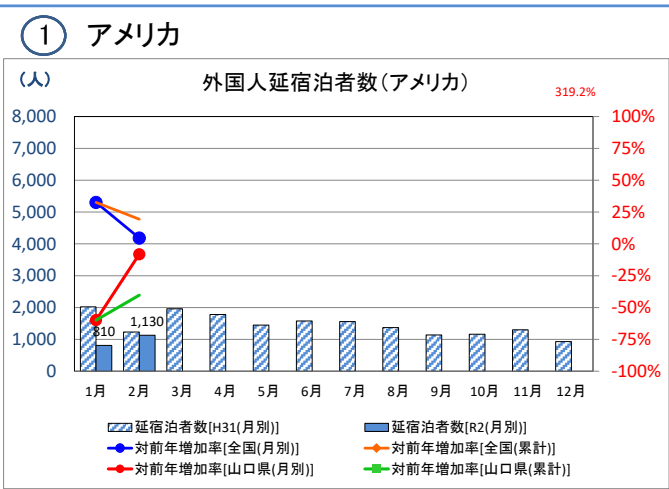
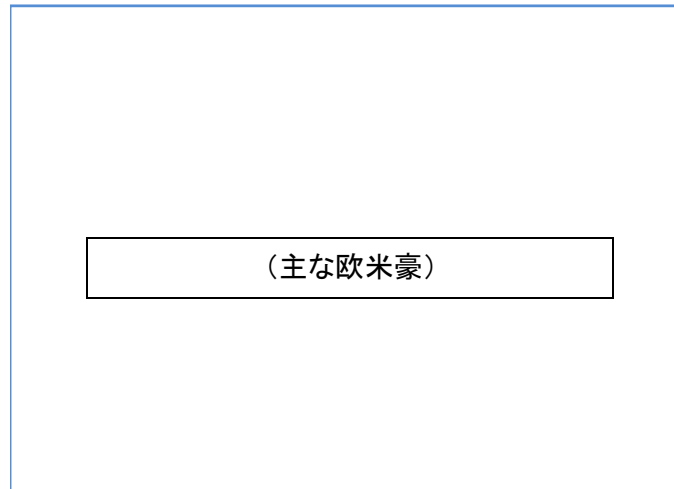


【山口】国籍別延泊者数構成比 当月 累計 NO.

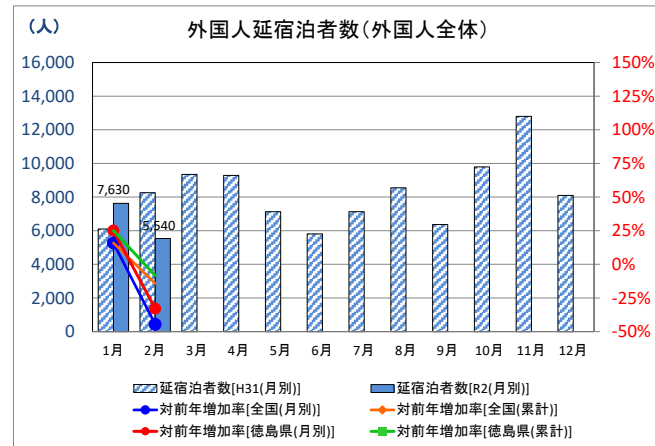
国籍	人数	構成比	累計NO.
東アジア			
韓国	1,940	18.4%	2
中国	1,270	12.1%	4
香港	560	5.3%	5
台湾	2,080	19.8%	1
欧米豪			
アメリカ	1,940	18.4%	2
カナダ	90	0.9%	9
イギリス	120	1.1%	9
ドイツ	80	0.8%	9
フランス	40	0.4%	9
イタリア	100	1.0%	9
スペイン	90	0.9%	9
豪州	120	1.1%	9
ロシア	60	0.6%	9
東南アジア			
シンガポール	200	1.9%	8
タイ	310	2.9%	7
マレーシア	50	0.5%	6
インドネシア	50	0.5%	6
ベトナム	320	3.0%	6
フィリピン	90	0.9%	6
南アジア			
インド	60	0.6%	6
その他	950	9.0%	6
合計	10,520	100.0%	

【全国】国籍別延泊者数構成比 当月 累計 NO.

国籍	人数	構成比	累計NO.
東アジア			
韓国	751,830	6.0%	5
中国	3,723,840	29.9%	1
香港	1,093,350	8.8%	3
台湾	2,075,350	16.7%	2
欧米豪			
アメリカ	806,200	6.5%	4
カナダ	123,760	1.0%	4
イギリス	169,390	1.4%	4
ドイツ	97,620	0.8%	4
フランス	117,710	0.9%	4
イタリア	63,780	0.5%	4
スペイン	47,700	0.4%	4
豪州	636,350	5.1%	7
ロシア	56,270	0.5%	7
東南アジア			
シンガポール	278,990	2.2%	8
タイ	649,500	5.2%	6
マレーシア	201,920	1.6%	10
インドネシア	231,850	1.9%	10
ベトナム	82,110	0.7%	9
フィリピン	178,470	1.4%	9
南アジア			
インド	52,280	0.4%	8
その他	1,018,530	8.2%	8
合計	12,456,800	100.0%	



○徳島県の外国人延宿泊者数(第2次速報ベース) 国籍別推移(従業員10人以上の施設のみ)



【徳島県】国籍別延宿泊者数構成比 当月 累計 NO.

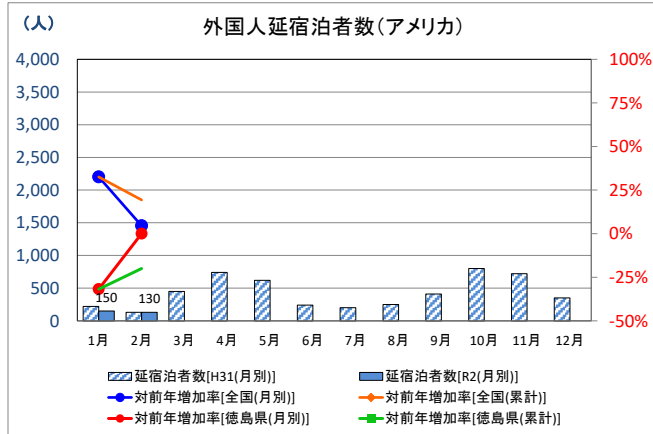
地域	国籍	人数	構成比	累計
東アジア	韓国	940	7.4%	79.5%
	中国	1,650	13.0%	
	香港	5,670	44.6%	
	台湾	1,850	14.5%	
欧米豪	アメリカ	280	2.2%	7.2%
	カナダ	80	0.6%	
	イギリス	130	1.0%	
	ドイツ	50	0.4%	
	フランス	80	0.6%	
	イタリア	10	0.1%	
	スペイン	30	0.2%	
	豪州	220	1.7%	
	ロシア	30	0.2%	
	シンガポール	170	1.3%	
東南アジア	タイ	60	0.5%	3.1%
マレーシア	20	0.2%		
インドネシア	20	0.2%		
ベトナム	80	0.6%		
南アジア	フィリピン	50	0.4%	0.1%
インド	10	0.1%		
その他	その他	1,290	10.1%	10.1%
		12,720	100.0%	

【全国】国籍別延宿泊者数構成比 当月 累計 NO.

地域	国籍	人数	構成比	累計
東アジア	韓国	751,830	6.0%	61.4%
	中国	3,723,840	29.9%	
	香港	1,093,350	8.8%	
	台湾	2,075,350	16.7%	
欧米豪	アメリカ	806,200	6.5%	17.0%
	カナダ	123,760	1.0%	
	イギリス	169,390	1.4%	
	ドイツ	97,620	0.8%	
	フランス	117,710	0.9%	
	イタリア	63,780	0.5%	
	スペイン	47,700	0.4%	
	豪州	636,350	5.1%	
	ロシア	56,270	0.5%	
	シンガポール	278,990	2.2%	
東南アジア	タイ	649,500	5.2%	13.0%
マレーシア	201,920	1.6%		
インドネシア	231,850	1.9%		
ベトナム	82,110	0.7%		
南アジア	フィリピン	178,470	1.4%	0.4%
インド	52,280	0.4%		
その他	その他	1,018,530	8.2%	8.2%
		12,456,800	100.0%	

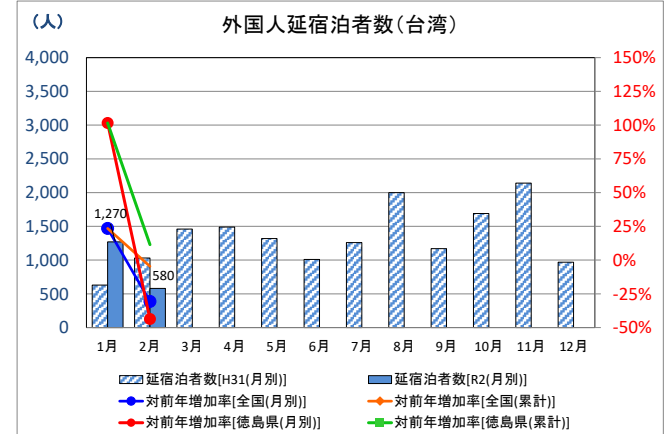
(主な欧米豪)

⑤ アメリカ

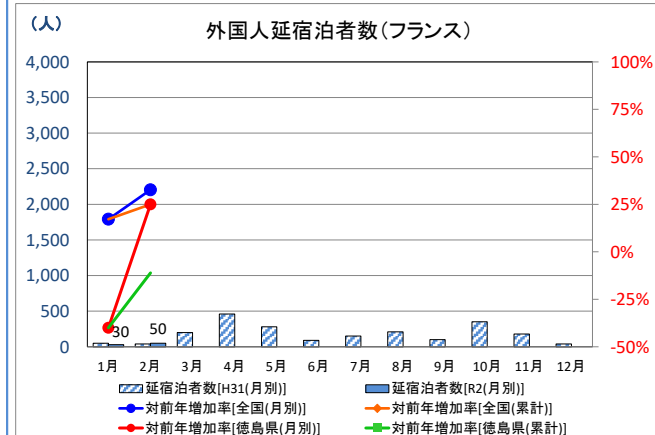


(主なアジア)

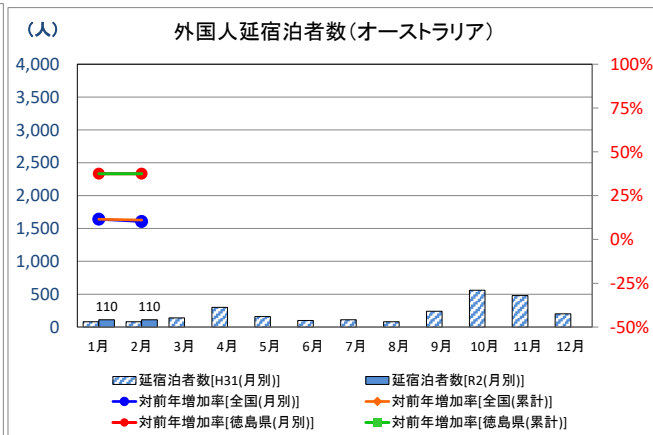
② 台湾



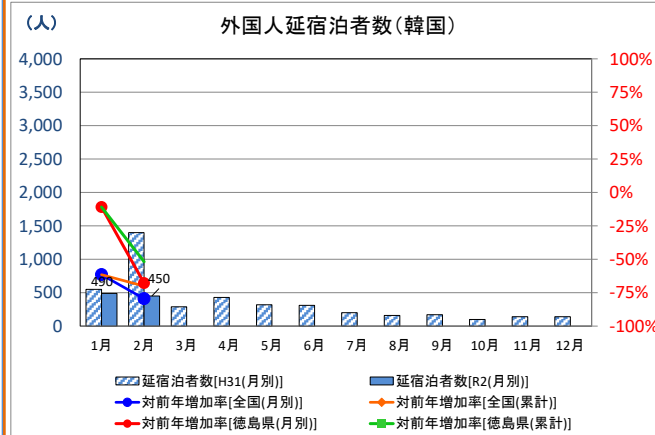
⑧ フランス



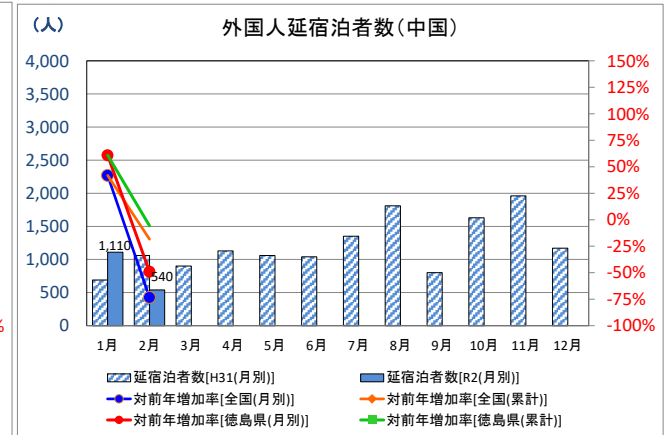
⑥ オーストラリア



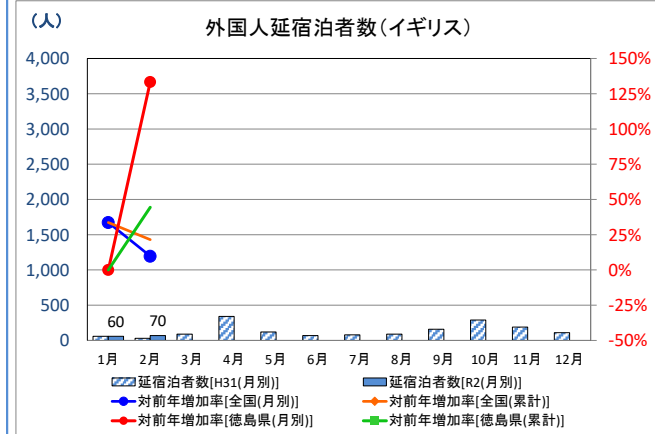
④ 韓国



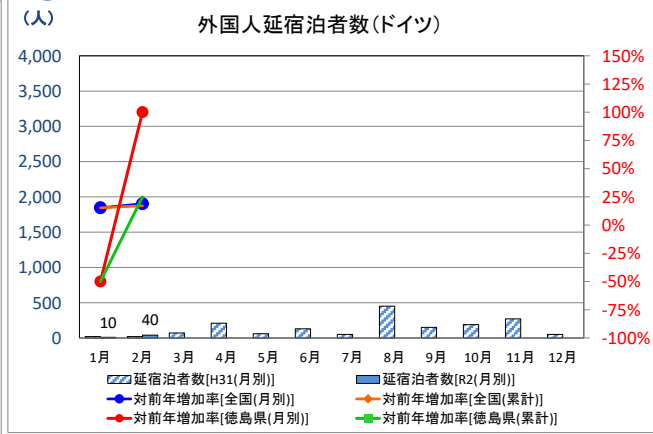
③ 中国



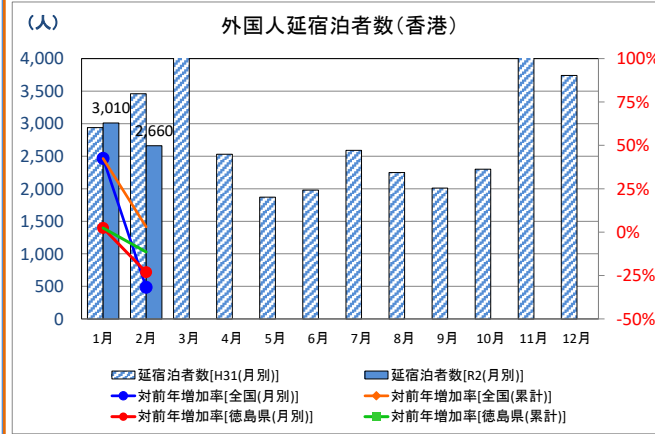
⑦ イギリス



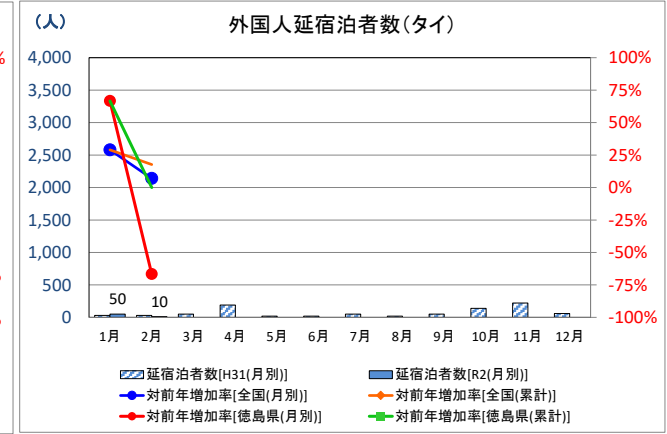
⑨ ドイツ



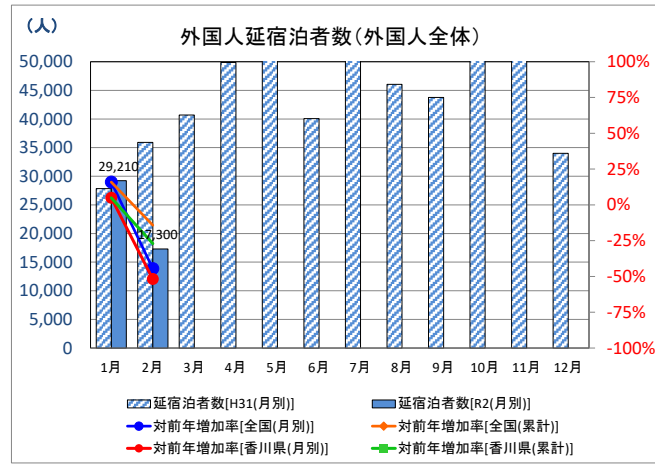
① 香港



⑩ タイ



○香川県の外国人延宿泊者数(第2次速報ベース) 国籍別推移(従業員10人以上の施設のみ)



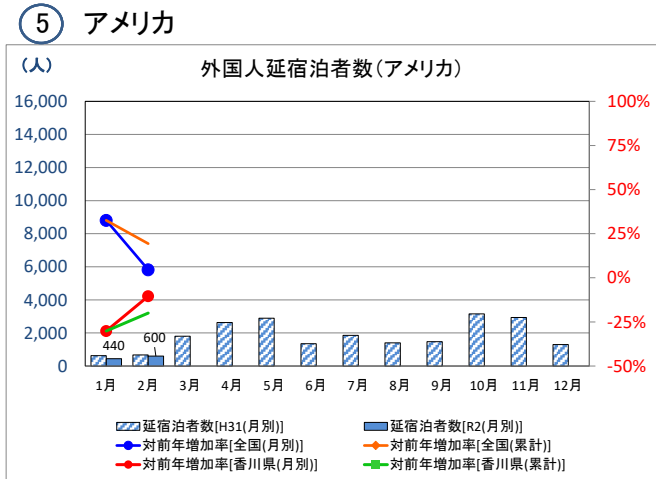
【香川】国籍別延宿泊者数構成比 当月 累計 NO.

地域	国籍	人数	構成比	累計NO.
東アジア	韓国	2,880	6.2%	4
	中国	10,410	22.5%	3
	香港	11,470	24.8%	2
	台湾	15,360	33.2%	1
欧米豪	アメリカ	1,040	2.2%	5
	カナダ	140	0.3%	8
	イギリス	330	0.7%	6
	ドイツ	60	0.1%	10
	フランス	170	0.4%	9
	イタリア	120	0.3%	7
	スペイン	30	0.1%	10
	豪州	960	2.1%	6
	ロシア	40	0.1%	10
	シンガポール	280	0.6%	9
タイ	90	0.2%	10	
東南アジア	マレーシア	40	0.1%	7
	インドネシア	20	0.0%	10
	ベトナム	650	1.4%	8
	フィリピン	220	0.5%	9
南アジア	インド	30	0.1%	10
その他	その他	1,970	4.3%	4
合計		46,310	100.0%	

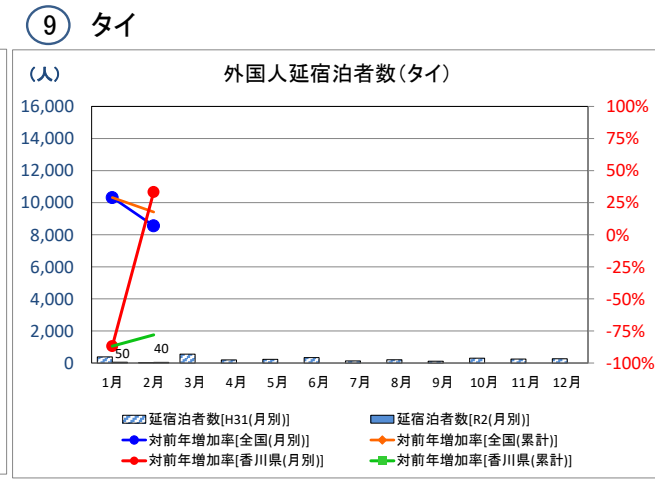
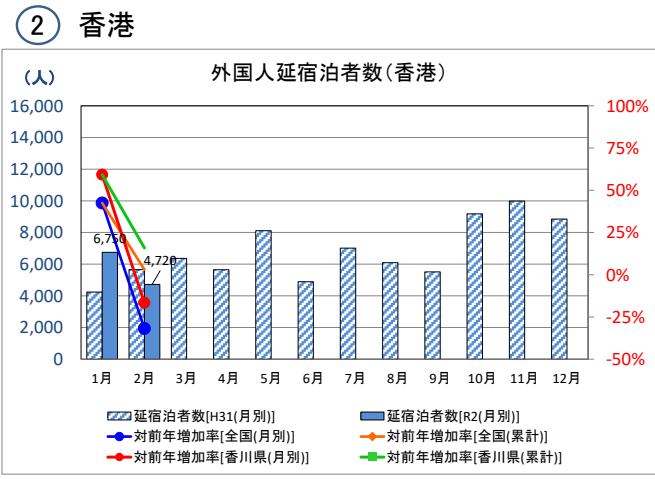
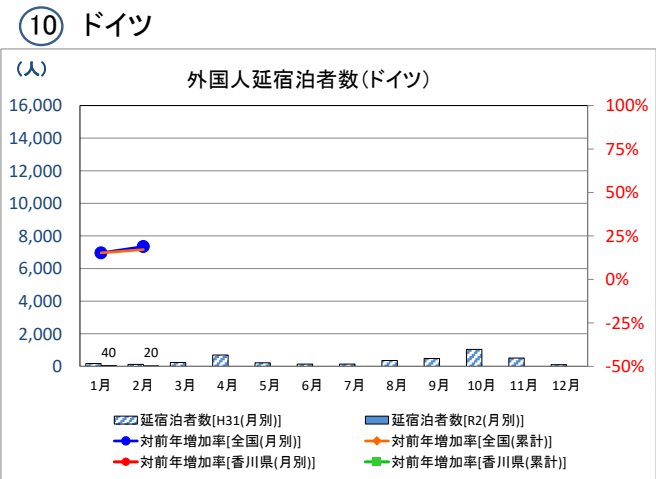
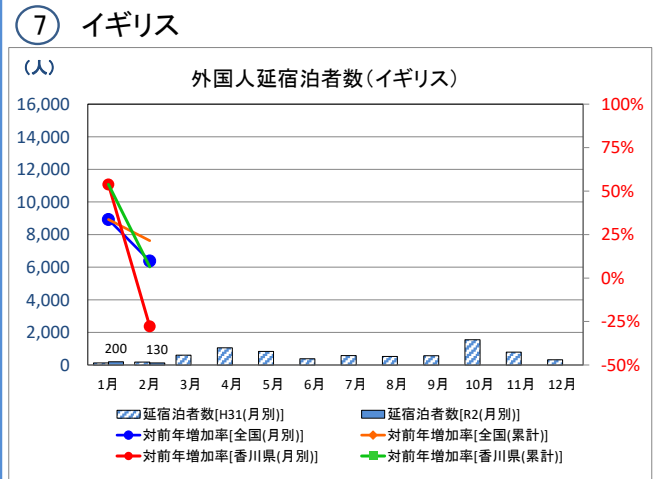
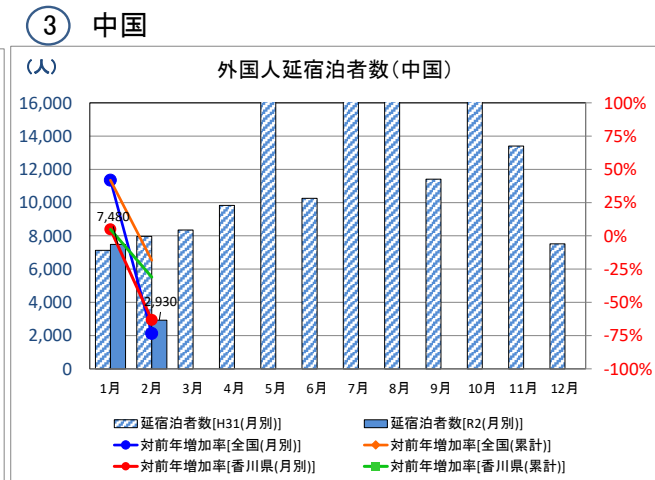
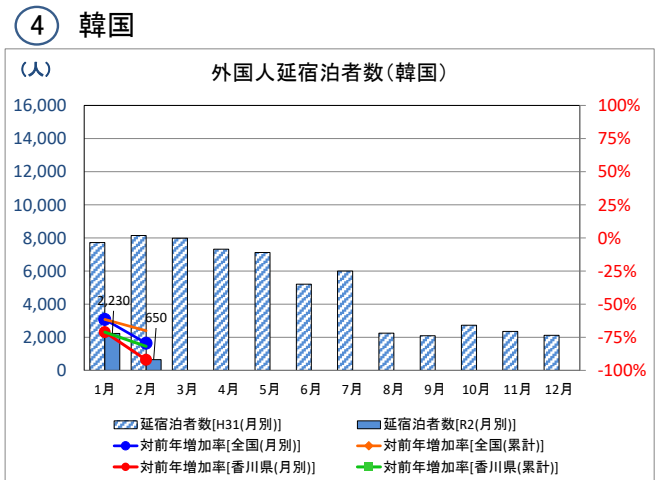
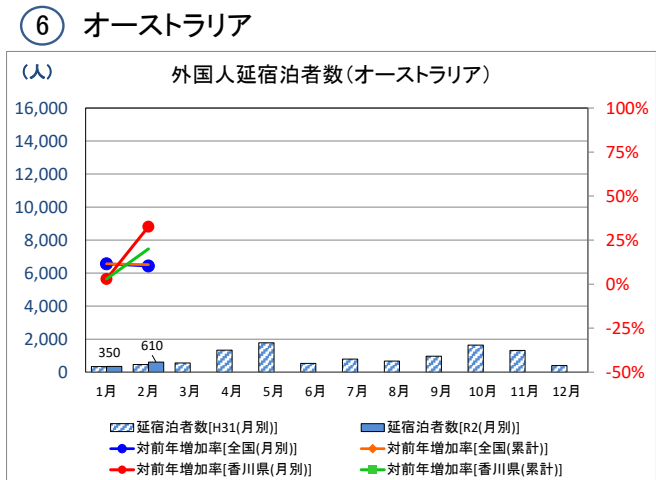
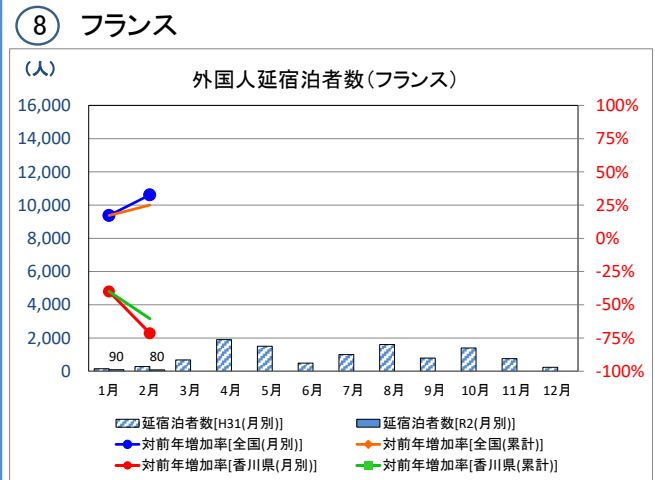
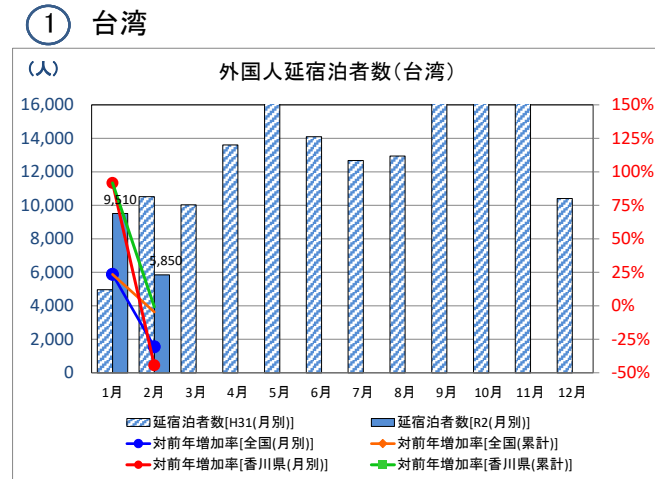
【全国】国籍別延宿泊者数構成比 当月 累計 NO.

地域	国籍	人数	構成比	累計NO.
東アジア	韓国	751,830	6.0%	5
	中国	3,723,840	29.9%	1
	香港	1,093,350	8.8%	3
	台湾	2,075,350	16.7%	2
欧米豪	アメリカ	806,200	6.5%	4
	カナダ	123,760	1.0%	10
	イギリス	169,390	1.4%	7
	ドイツ	97,620	0.8%	9
	フランス	117,710	0.9%	8
	イタリア	63,780	0.5%	10
	スペイン	47,700	0.4%	10
	豪州	636,350	5.1%	6
	ロシア	56,270	0.5%	10
	シンガポール	278,990	2.2%	8
タイ	649,500	5.2%	6	
東南アジア	マレーシア	201,920	1.6%	10
	インドネシア	231,850	1.9%	9
	ベトナム	82,110	0.7%	10
	フィリピン	178,470	1.4%	8
南アジア	インド	52,280	0.4%	10
その他	その他	1,018,530	8.2%	4
合計		12,456,800	100.0%	

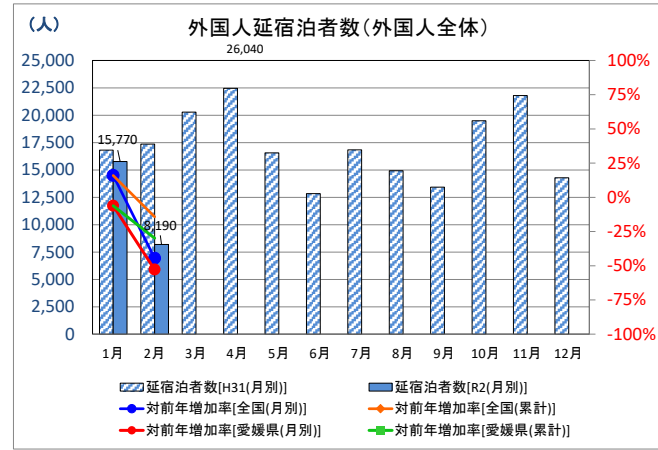
(主な欧米豪)



(主なアジア)



○愛媛県の外国人延宿泊者数(第2次速報ベース) 国籍別推移(従業員10人以上の施設のみ)



【愛媛】国籍別延宿泊者数構成比 当月 累計 NO.

国籍	延宿泊者数	構成比	累計NO.
東アジア	23,870	91.4%	3
韓国	3,380	14.2%	4
中国	3,100	13.0%	2
香港	3,520	14.7%	1
台湾	8,550	35.8%	5
欧米豪	2,730	11.4%	6
アメリカ	400	1.7%	9
カナダ	60	0.3%	10
イギリス	190	0.8%	6
ドイツ	140	0.6%	7
フランス	110	0.5%	8
イタリア	170	0.7%	8
スペイン	130	0.5%	8
豪州	270	1.1%	8
ロシア	80	0.3%	8
シンガポール	240	1.0%	8
タイ	150	0.6%	8
マレーシア	200	0.8%	8
インドネシア	100	0.4%	8
ベトナム	100	0.4%	8
フィリピン	110	0.5%	8
南アジア	140	0.6%	8
インド	2,730	11.4%	8
その他	23,870	100.0%	8

【全国】国籍別延宿泊者数構成比 当月 累計 NO.

国籍	延宿泊者数	構成比	累計NO.
東アジア	12,456,800	100.0%	5
韓国	751,830	6.0%	1
中国	3,723,840	29.9%	1
香港	1,093,350	8.8%	2
台湾	2,075,350	16.7%	3
欧米豪	1,710,000	17.0%	4
アメリカ	806,200	6.5%	4
カナダ	123,760	1.0%	4
イギリス	169,390	1.4%	7
ドイツ	97,620	0.8%	7
フランス	117,710	0.9%	7
イタリア	63,780	0.5%	7
スペイン	47,700	0.4%	7
豪州	636,350	5.1%	7
ロシア	56,270	0.5%	7
東南アジア	1,310,000	13.0%	8
シンガポール	278,990	2.2%	8
タイ	649,500	5.2%	8
マレーシア	201,920	1.6%	8
インドネシア	231,850	1.9%	8
ベトナム	82,110	0.7%	8
フィリピン	178,470	1.4%	8
南アジア	52,280	0.4%	8
インド	1,018,530	8.2%	8
その他	12,456,800	100.0%	8

