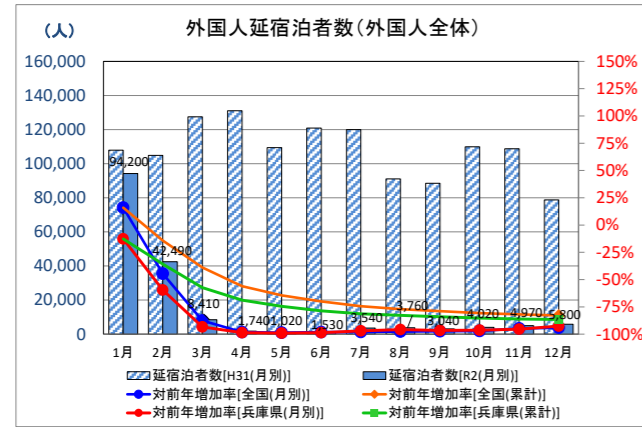


○兵庫県の外国人延宿泊者数(第2次速報ベース) 国籍別推移(従業員10人以上の施設のみ)



【兵庫】国籍別延泊者数構成比 当月 累計

国籍	人数	構成比	NO.
東アジア	10,480	6.1%	4
中国	54,360	31.9%	1
香港	11,850	6.9%	3
台湾	32,740	19.2%	2
アメリカ	6,630	3.9%	5
カナダ	1,260	0.7%	
イギリス	1,990	1.2%	
ドイツ	1,660	1.0%	
フランス	1,850	1.1%	
イタリア	770	0.5%	
スペイン	450	0.3%	
豪州	3,520	2.1%	
ロシア	420	0.2%	
東南アジア	2,160	1.3%	10
シンガポール	2,130	1.2%	9
タイ	3,320	1.9%	8
マレーシア	2,130	1.2%	7
インドネシア	1,200	0.7%	6
ベトナム	4,380	2.6%	
フィリピン	5,230	3.1%	
南アジア	890	0.5%	
インド	890	0.5%	
その他	23,360	13.7%	
合計	170,650	100.0%	

【全国】国籍別延泊者数構成比 当月 累計

国籍	人数	構成比	NO.
東アジア	855,840	5.6%	5
中国	4,078,680	26.9%	1
香港	1,171,760	7.7%	4
台湾	2,144,530	14.1%	2
アメリカ	1,287,000	8.5%	3
カナダ	164,230	1.1%	
イギリス	247,150	1.6%	
ドイツ	163,210	1.1%	
フランス	189,040	1.2%	
イタリア	81,460	0.5%	
スペイン	63,250	0.4%	
豪州	723,930	4.8%	6
ロシア	88,670	0.6%	
東南アジア	332,830	2.2%	9
シンガポール	700,960	4.6%	7
タイ	227,190	1.5%	8
マレーシア	307,600	2.0%	10
インドネシア	259,250	1.7%	
ベトナム	339,410	2.2%	
フィリピン	93,770	0.6%	
南アジア	1,666,770	11.0%	
インド	1,666,770	11.0%	
その他	15,186,530	100.0%	

○ アメリカ

外国人延泊者数(アメリカ)

○ 台湾

外国人延泊者数(台湾)

○ フランス

外国人延泊者数(フランス)

○ オーストラリア

外国人延泊者数(オーストラリア)

○ 韓国

外国人延泊者数(韓国)

○ 中国

外国人延泊者数(中国)

○ イギリス

外国人延泊者数(イギリス)

○ ドイツ

外国人延泊者数(ドイツ)

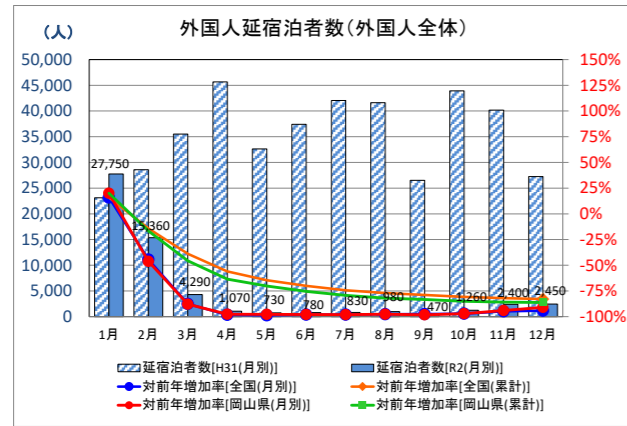
○ 香港

外国人延泊者数(香港)

○ タイ

外国人延泊者数(タイ)

○岡山県の外国人延宿泊者数(第2次速報ベース) 国籍別推移(従業員10人以上の施設のみ)

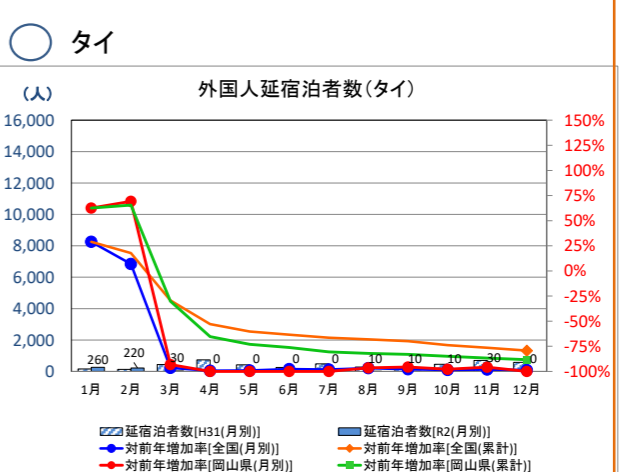
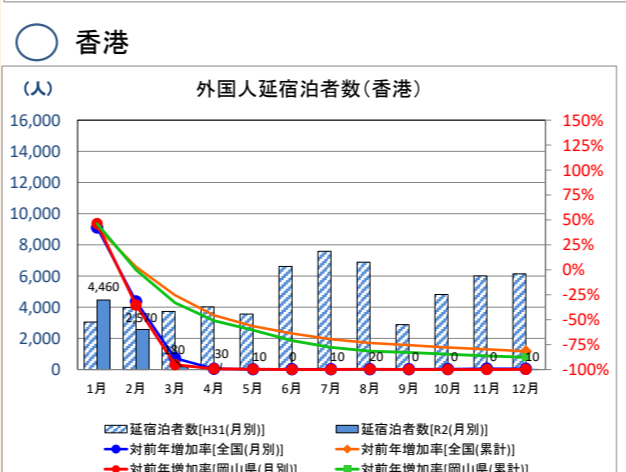
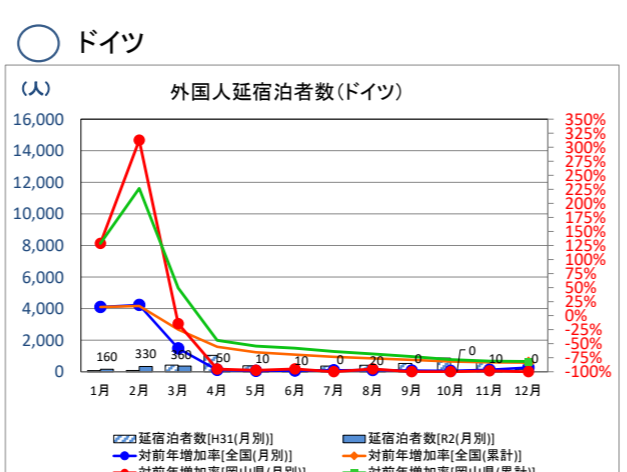
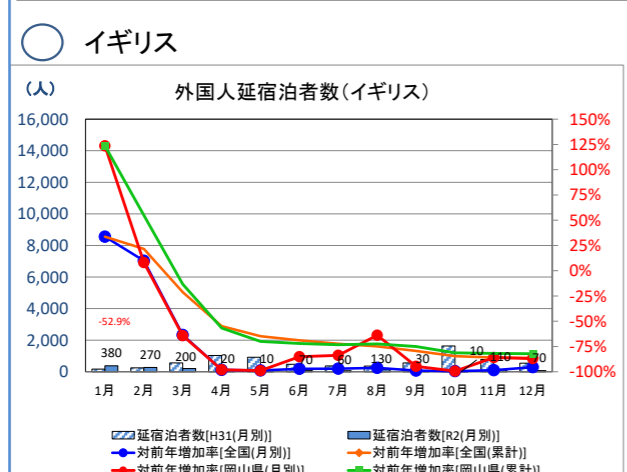
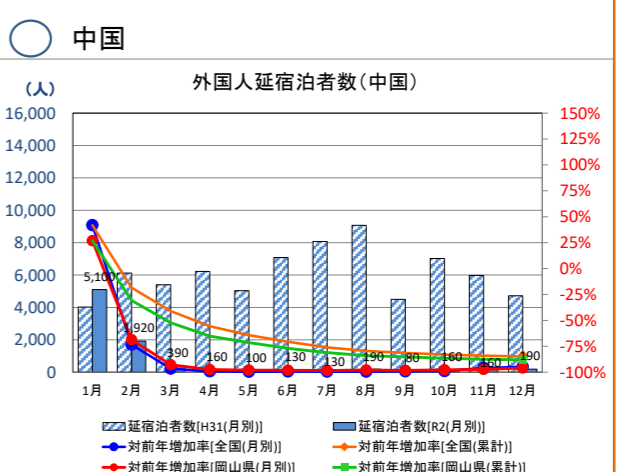
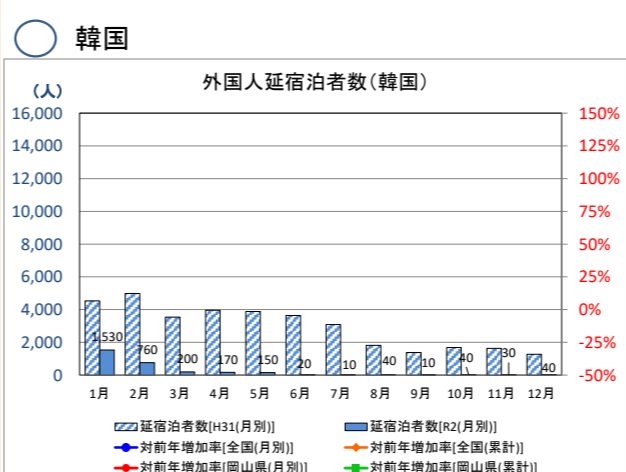
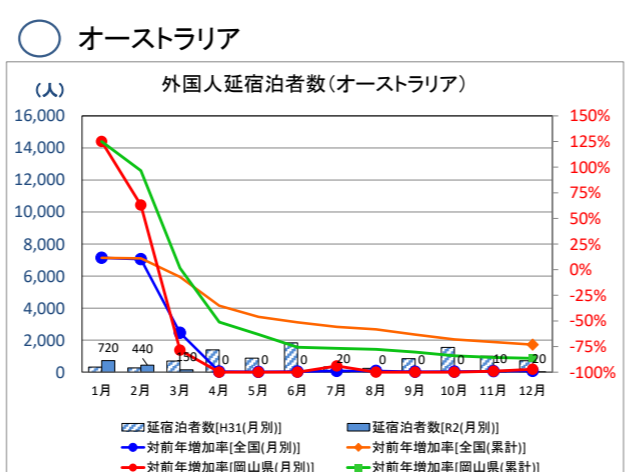
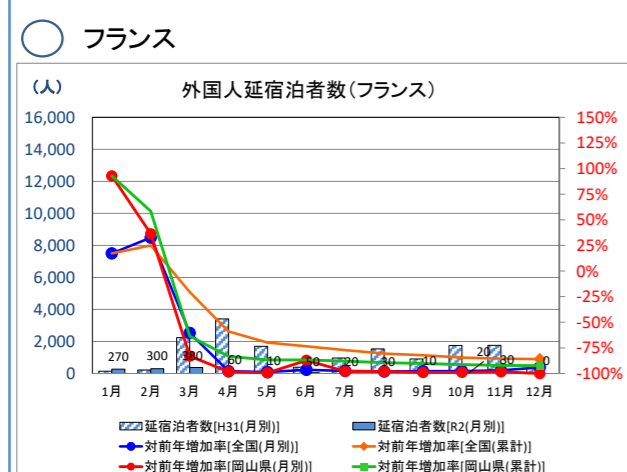
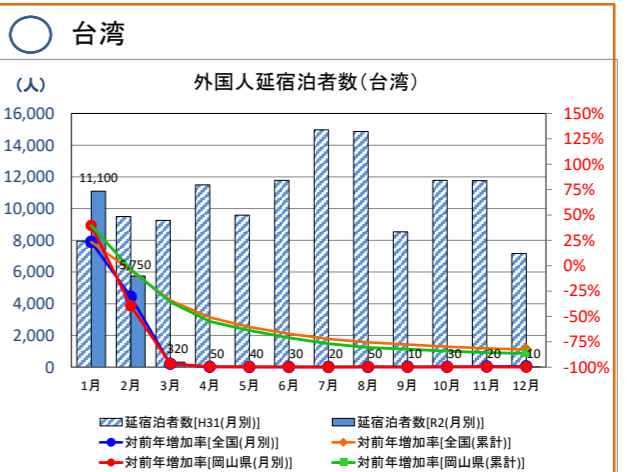
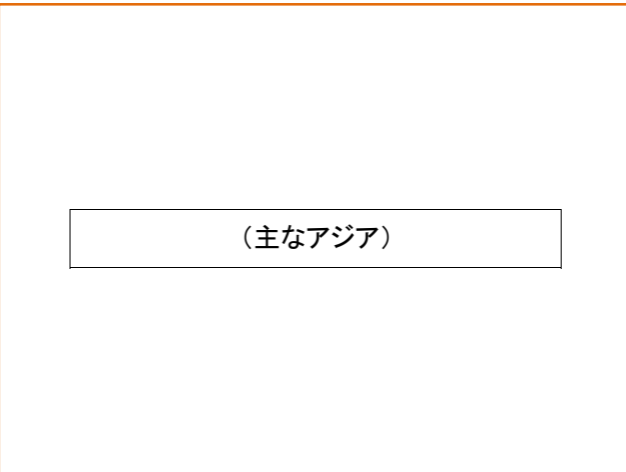
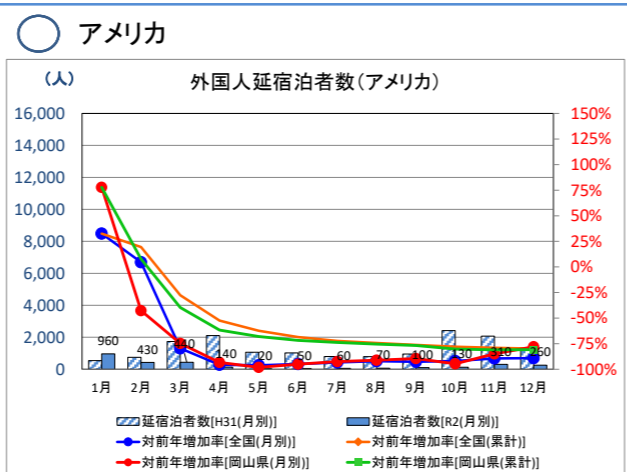
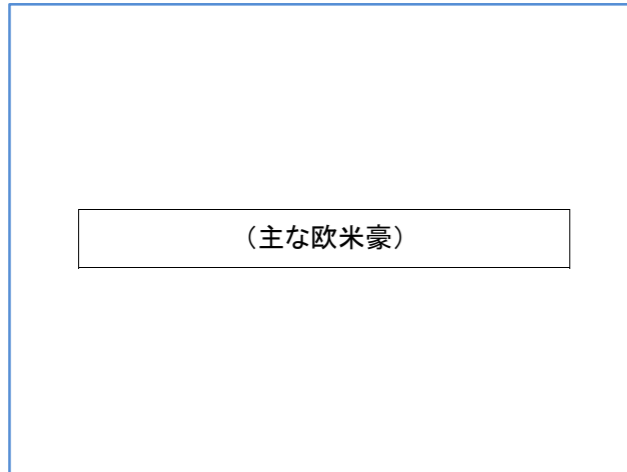


【岡山】国籍別延泊者数構成比 当月 累計

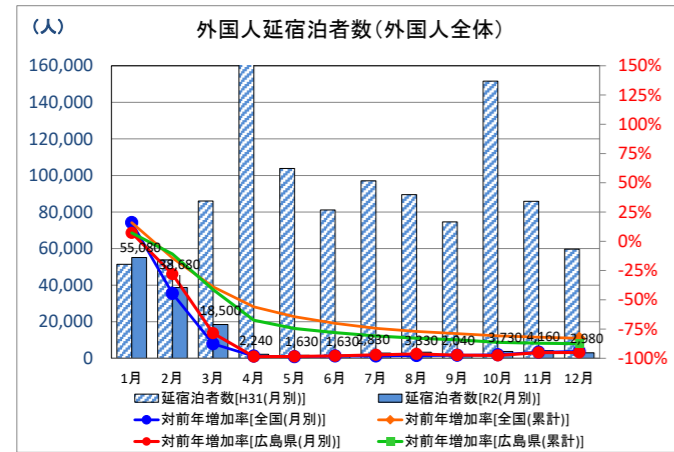
国籍	人数	構成比	累計
東アジア	3,000	5.2%	62.9%
中国	8,710	15.0%	
香港	7,290	12.6%	
台湾	17,430	30.1%	
アメリカ	2,970	5.1%	
カナダ	520	0.9%	
イギリス	1,360	2.3%	
ドイツ	950	1.6%	
フランス	1,180	2.0%	
イタリア	550	0.9%	
スペイン	130	0.2%	
豪州	1,360	2.3%	
ロシア	270	0.5%	
東南アジア	590	1.0%	10.5%
シンガポール	590	1.0%	
タイ	570	1.0%	
マレーシア	350	0.6%	
インドネシア	630	1.1%	
ベトナム	2,830	4.9%	
フィリピン	1,140	2.0%	
南アジア	230	0.4%	0.4%
インド	230	0.4%	
その他	5,870	10.1%	10.1%
合計	57,930	100.0%	

【全国】国籍別延泊者数構成比 当月 累計

国籍	人数	構成比	累計
東アジア	855,840	5.6%	54.3%
中国	4,078,680	26.9%	
香港	1,171,760	7.7%	
台湾	2,144,530	14.1%	
アメリカ	1,287,000	8.5%	
カナダ	164,230	1.1%	
イギリス	247,150	1.6%	
ドイツ	163,210	1.1%	
フランス	189,040	1.2%	
イタリア	81,460	0.5%	
スペイン	63,250	0.4%	
豪州	723,930	4.8%	6
ロシア	88,670	0.6%	
東南アジア	332,830	2.2%	9
シンガポール	332,830	2.2%	
タイ	700,960	4.6%	7
マレーシア	227,190	1.5%	
インドネシア	307,600	2.0%	10
ベトナム	259,250	1.7%	
フィリピン	339,410	2.2%	
南アジア	93,770	0.6%	0.6%
インド	93,770	0.6%	
その他	1,666,770	11.0%	11.0%
合計	15,186,530	100.0%	



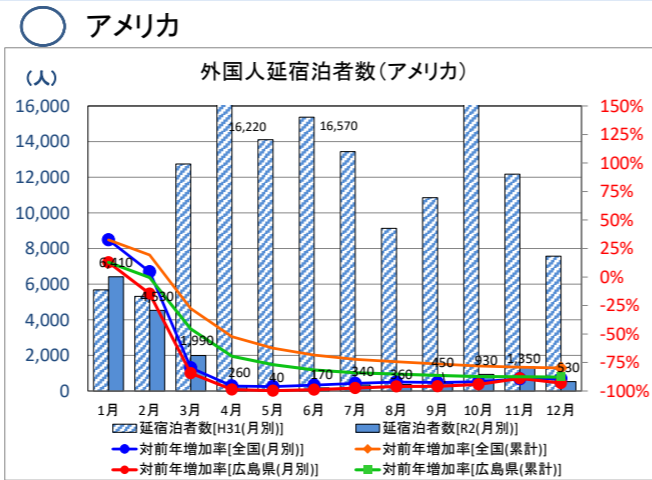
○広島県の外国人延宿泊者数(第2次速報ベース) 国籍別推移(従業員10人以上の施設のみ)



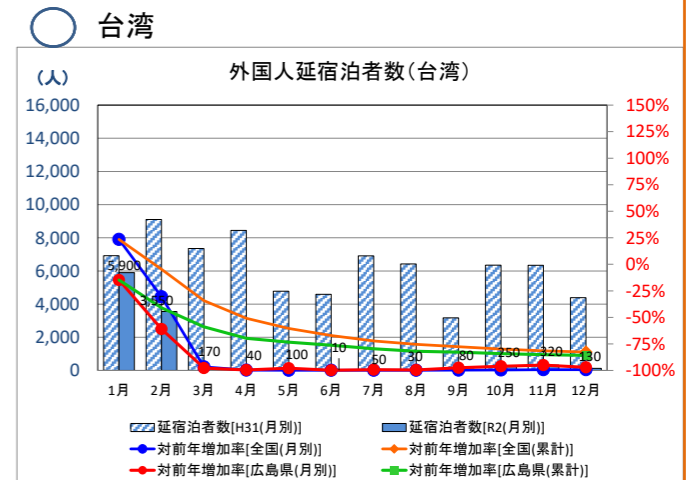
【広島】国籍別延宿泊者数構成比		当月	累計	NO.
東アジア	韓国	4,710	3.6%	7
	中国	14,320	10.9%	2
	香港	7,490	5.7%	5
	台湾	10,630	8.1%	4
欧米豪	アメリカ	17,360	13.2%	1
	カナダ	1,980	1.5%	6
	イギリス	5,940	4.5%	9
	ドイツ	4,530	3.4%	10
	フランス	3,740	2.8%	3
	イタリア	1,370	1.0%	8
	スペイン	1,590	1.2%	7
	豪州	13,550	10.3%	10
東南アジア	ロシア	610	0.5%	9
	シンガポール	4,610	3.5%	7
	タイ	3,700	2.8%	10
	マレーシア	1,180	0.9%	8
	インドネシア	1,490	1.1%	7
	ベトナム	2,300	1.7%	10
	フィリピン	1,640	1.2%	10
南アジア	インド	1,480	1.1%	10
その他	その他	27,400	20.8%	20.8%
		131,620	100.0%	

【全国】国籍別延宿泊者数構成比		当月	累計	NO.
東アジア	韓国	855,840	5.6%	5
	中国	4,078,680	26.9%	1
	香港	1,171,760	7.7%	4
	台湾	2,144,530	14.1%	2
欧米豪	アメリカ	1,287,000	8.5%	3
	カナダ	164,230	1.1%	6
	イギリス	247,150	1.6%	9
	ドイツ	163,210	1.1%	10
	フランス	189,040	1.2%	8
	イタリア	81,460	0.5%	7
	スペイン	63,250	0.4%	9
	豪州	723,930	4.8%	10
	ロシア	88,670	0.6%	9
東南アジア	シンガポール	332,830	2.2%	7
	タイ	700,960	4.6%	10
	マレーシア	227,190	1.5%	8
	インドネシア	307,600	2.0%	10
	ベトナム	259,250	1.7%	10
	フィリピン	339,410	2.2%	10
南アジア	インド	93,770	0.6%	10
その他	その他	1,666,770	11.0%	11.0%
		15,186,530	100.0%	

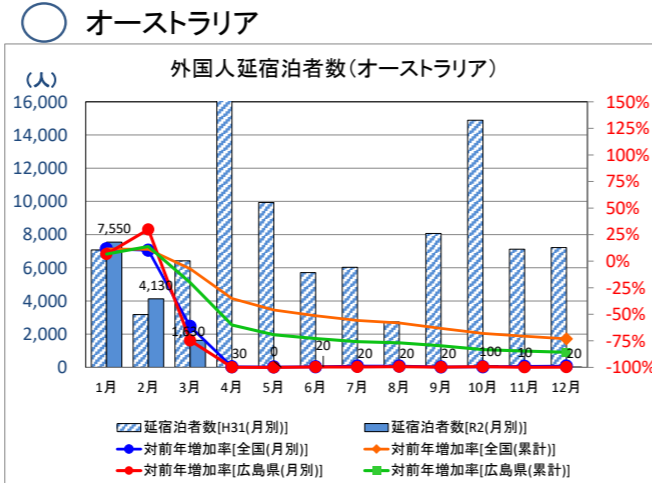
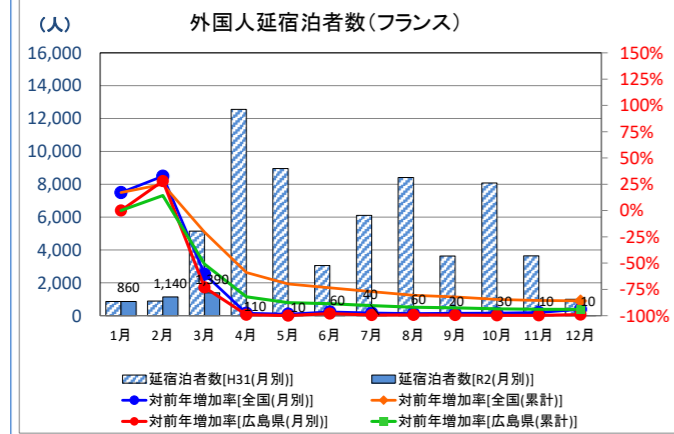
(主な欧米豪)



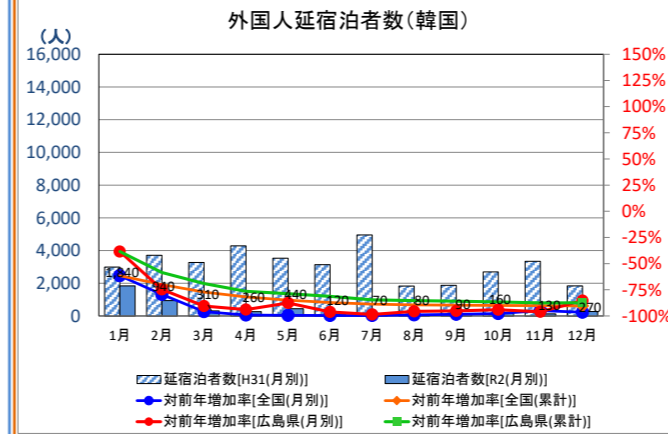
(主なアジア)



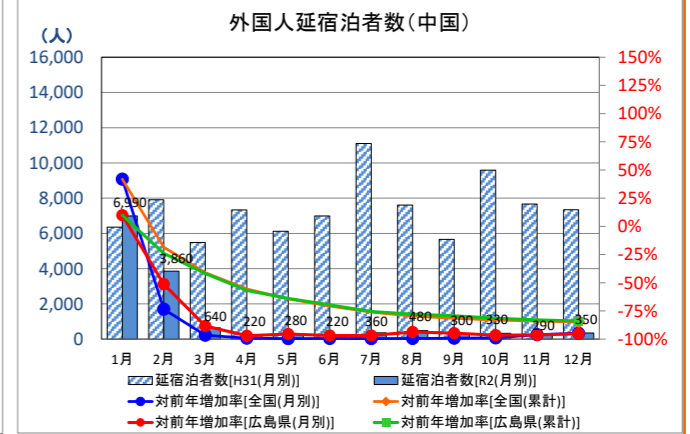
フランス



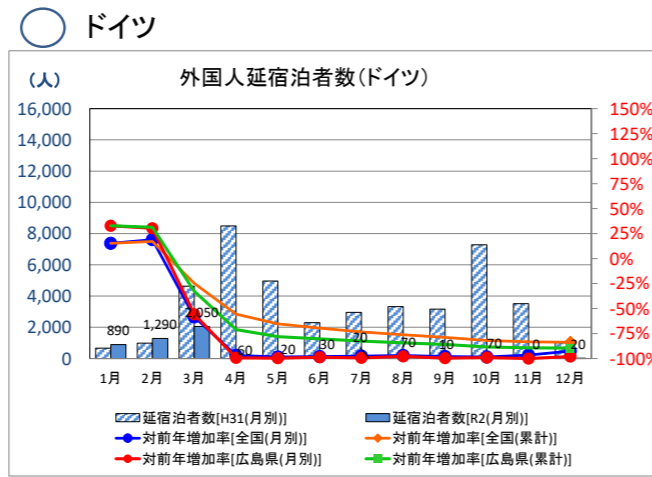
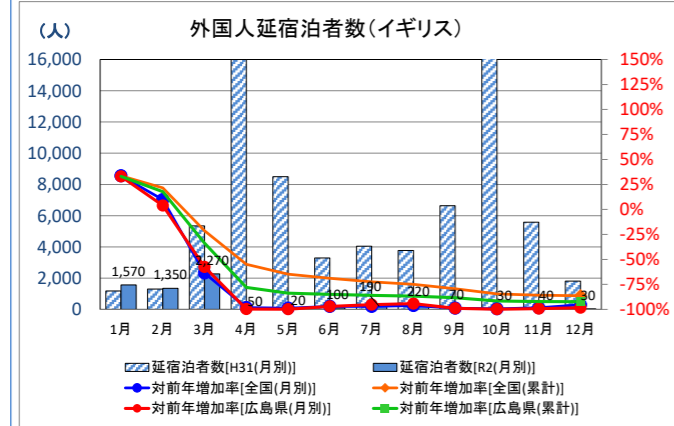
韓国



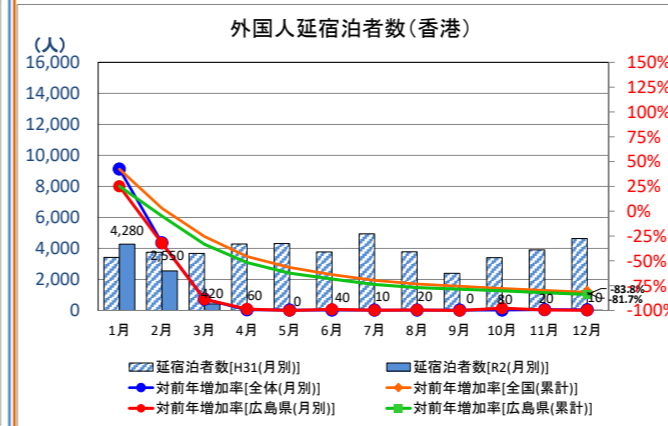
中国



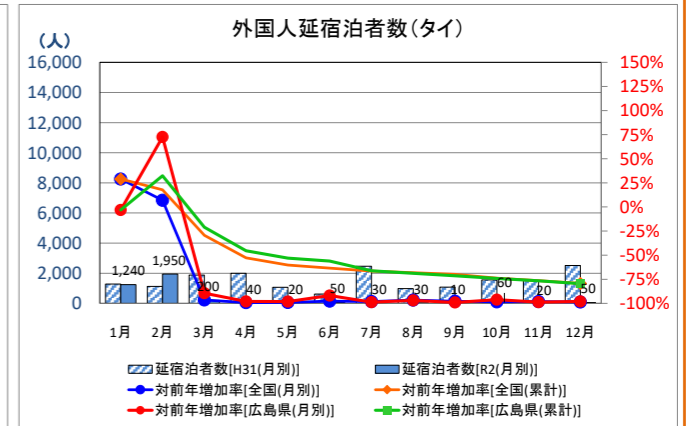
イギリス



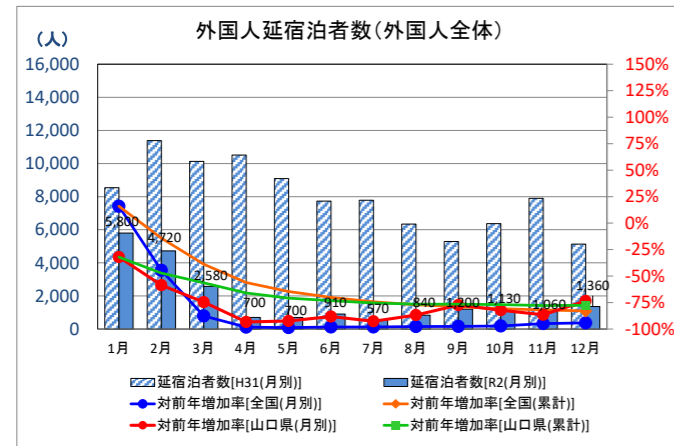
香港



タイ



○山口県の外国人延宿泊者数(第2次速報ベース) 国籍別推移(従業員10人以上の施設のみ)

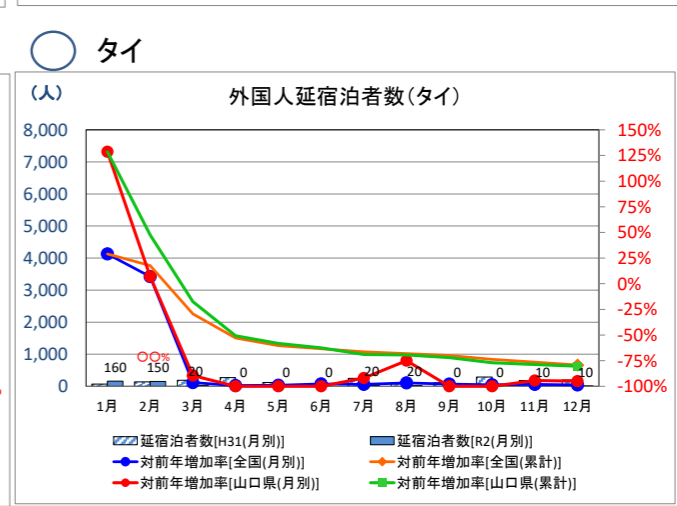
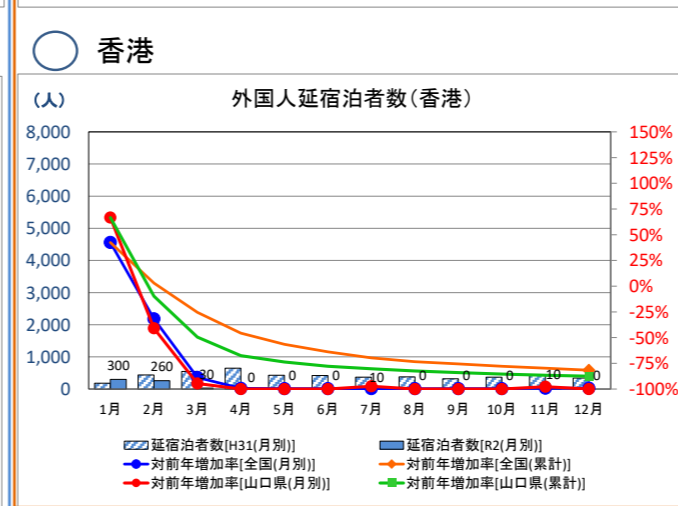
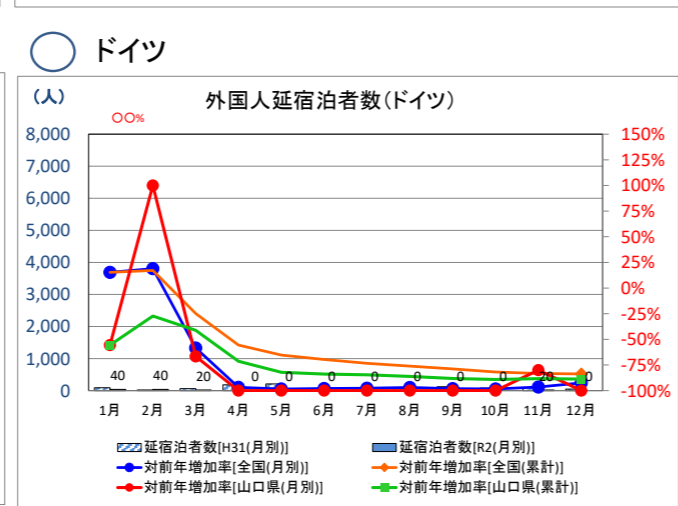
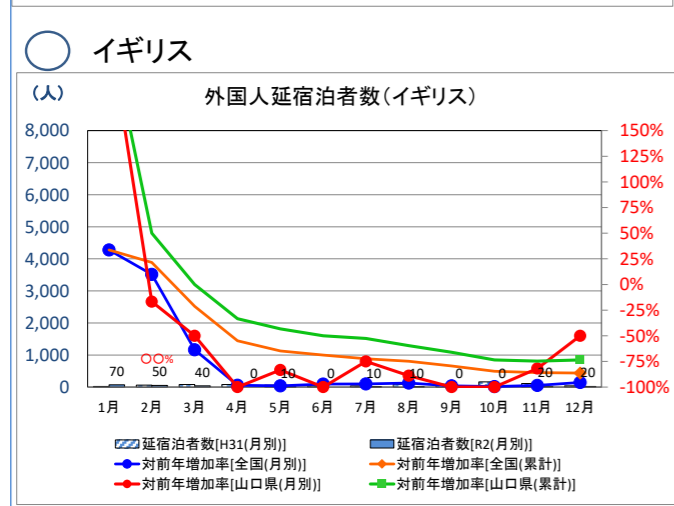
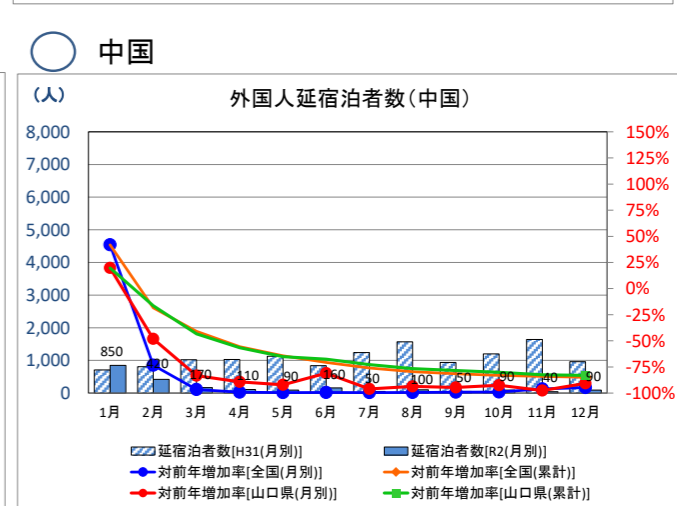
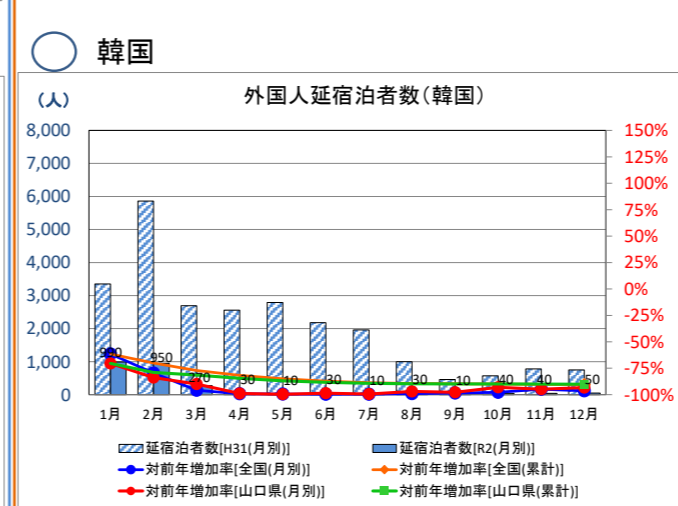
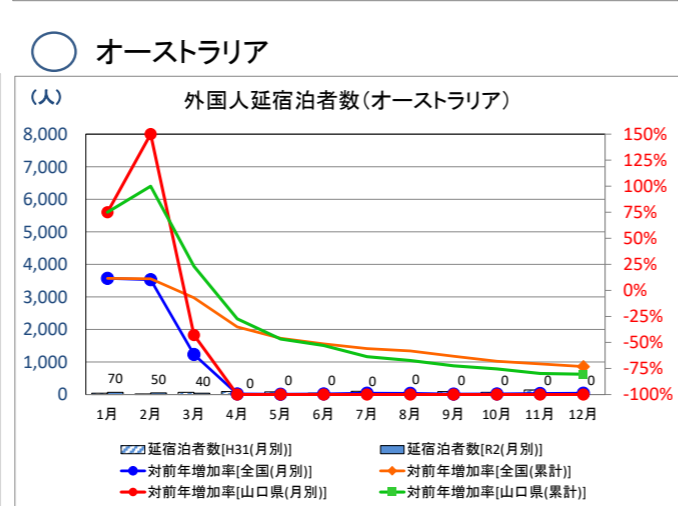
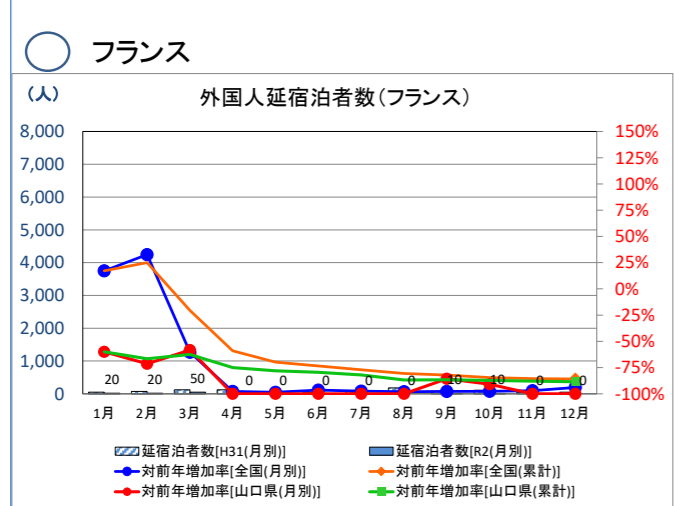
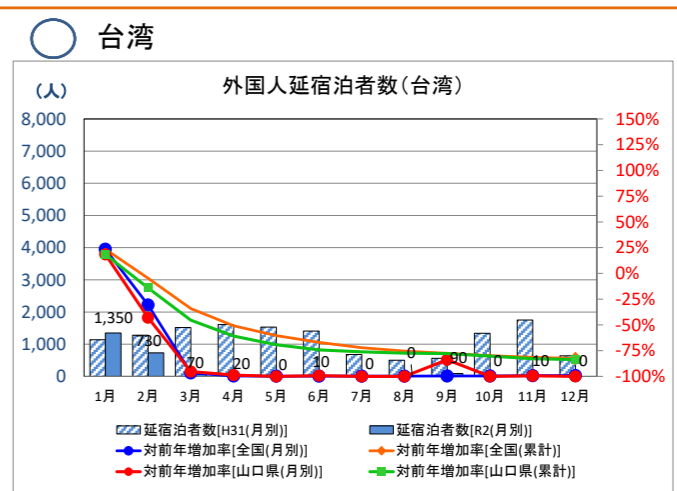
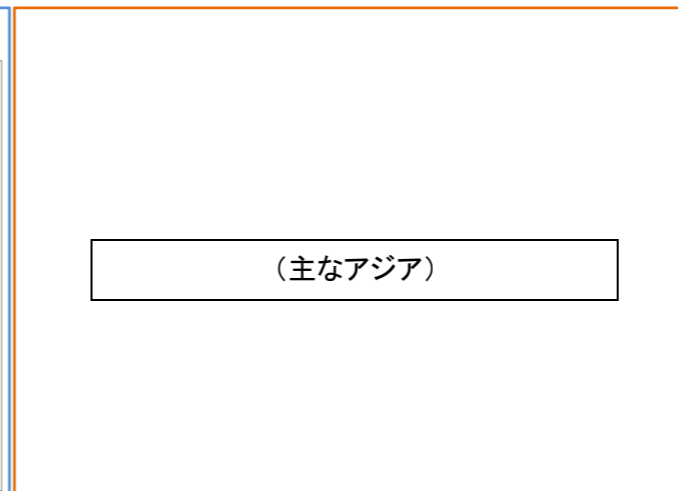
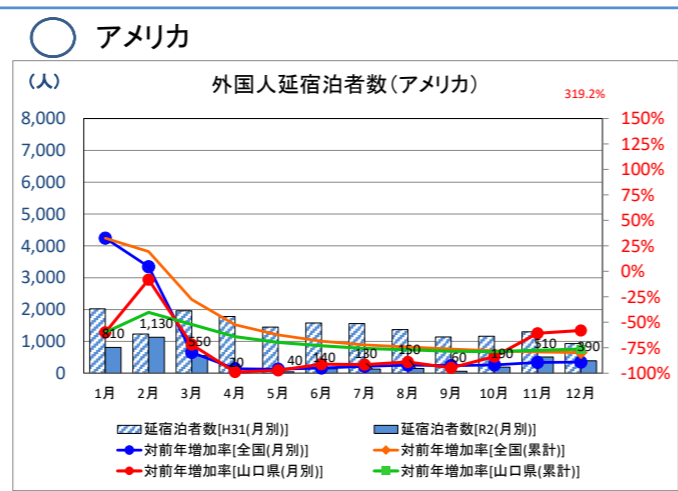
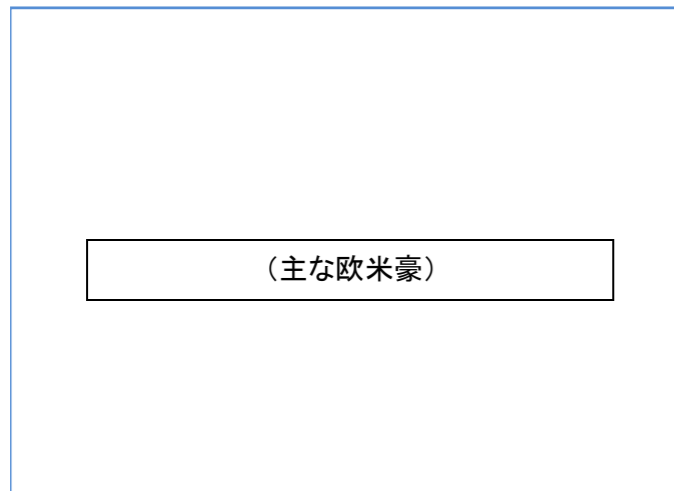


【山口】国籍別延泊者数構成比 当月 累計 NO.

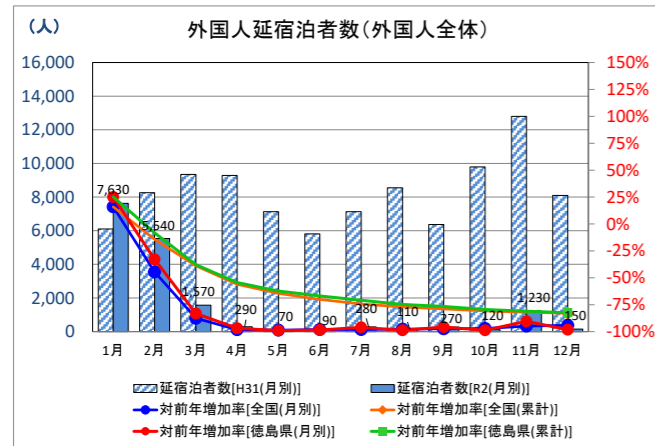
国籍	延泊者数	構成比	累計 NO.
東アジア	2,460	11.4%	2
中国	2,220	10.3%	5
香港	610	2.8%	7
台湾	2,280	10.6%	4
欧米豪	4,120	19.2%	1
アメリカ	300	1.4%	9
カナダ	230	1.1%	1
イギリス	120	0.6%	1
ドイツ	110	0.5%	1
フランス	210	1.0%	1
イタリア	160	0.7%	1
スペイン	60	0.3%	1
豪州	240	1.1%	1
東南アジア	100	0.5%	10
シンガポール	230	1.1%	8
タイ	2,330	10.8%	3
マレーシア	1,630	7.6%	6
インドネシア	230	1.1%	1
ベトナム	3,360	15.6%	1
フィリピン	230	1.1%	1
インド	3,360	15.6%	1
南アジア	21,500	100.0%	
その他			

【全国】国籍別延泊者数構成比 当月 累計 NO.

国籍	延泊者数	構成比	累計 NO.
東アジア	855,840	5.6%	5
中国	4,078,680	26.9%	1
香港	1,171,760	7.7%	4
台湾	2,144,530	14.1%	2
欧米豪	1,287,000	8.5%	3
アメリカ	164,230	1.1%	1
カナダ	247,150	1.6%	1
イギリス	163,210	1.1%	1
ドイツ	189,040	1.2%	1
フランス	81,460	0.5%	1
イタリア	63,250	0.4%	1
スペイン	723,930	4.8%	6
豪州	88,670	0.6%	1
東南アジア	332,830	2.2%	9
シンガポール	700,960	4.6%	7
タイ	227,190	1.5%	10
マレーシア	307,600	2.0%	10
インドネシア	259,250	1.7%	1
ベトナム	339,410	2.2%	1
フィリピン	93,770	0.6%	1
インド	1,666,770	11.0%	1
南アジア			
その他	15,186,530	100.0%	



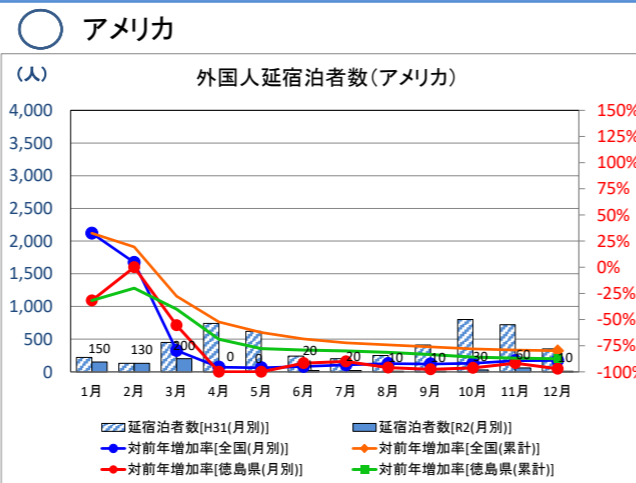
○徳島県の外国人延宿泊者数(第2次速報ベース) 国籍別推移(従業員10人以上の施設のみ)



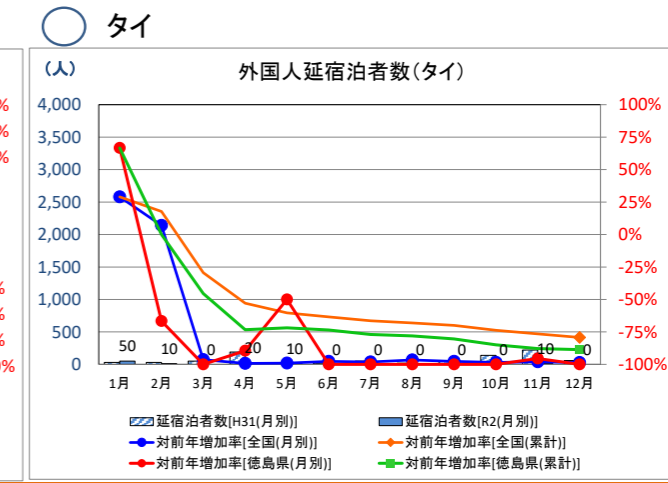
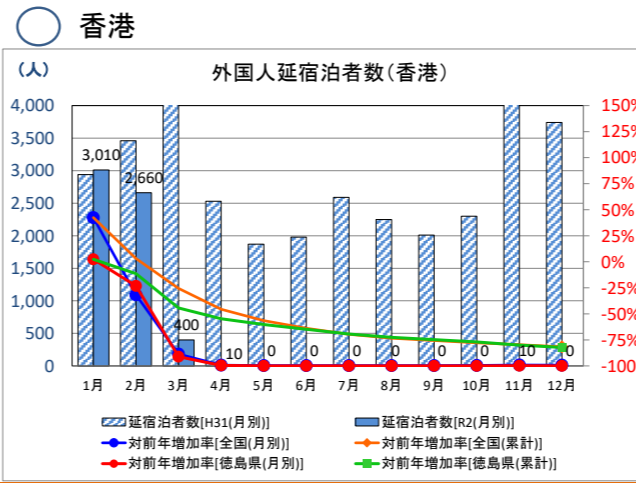
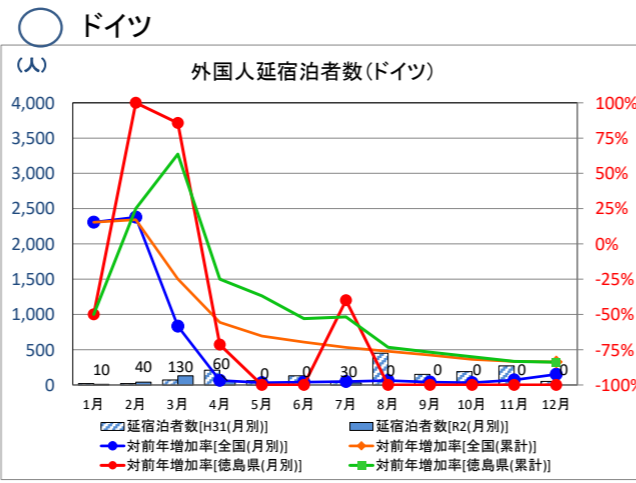
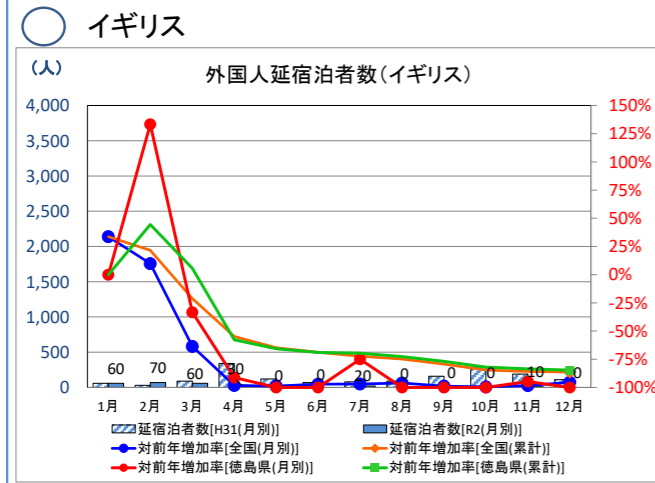
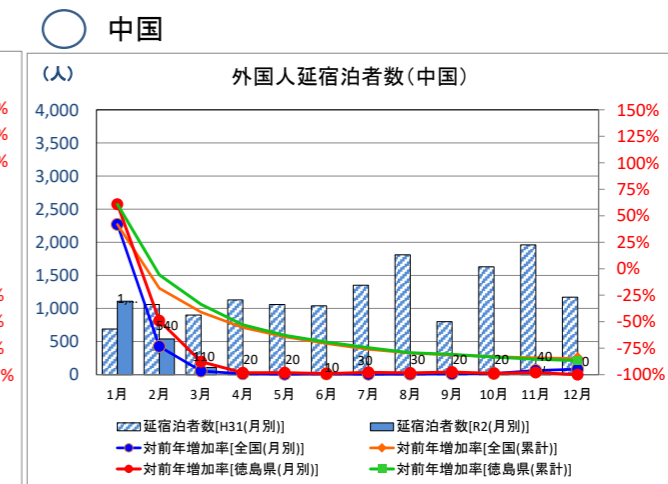
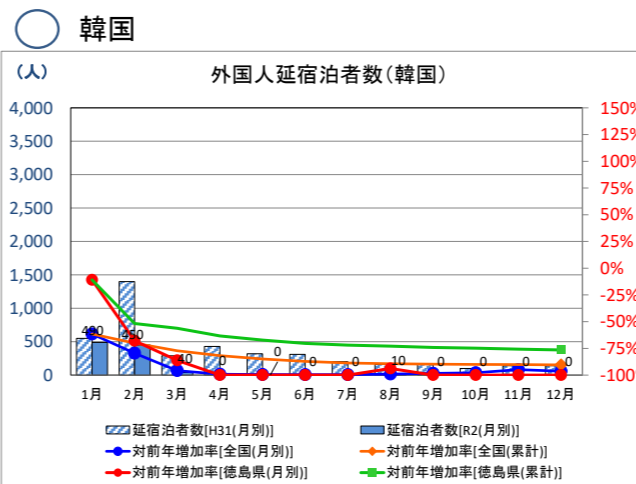
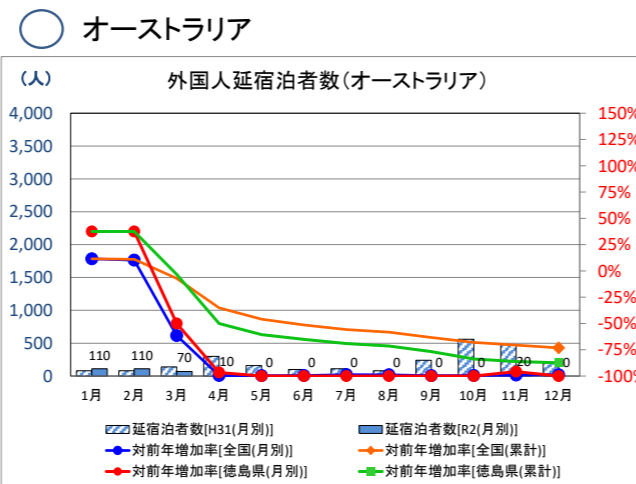
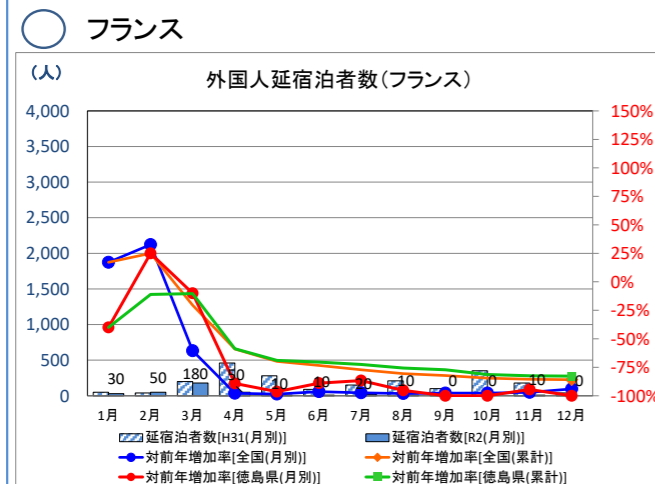
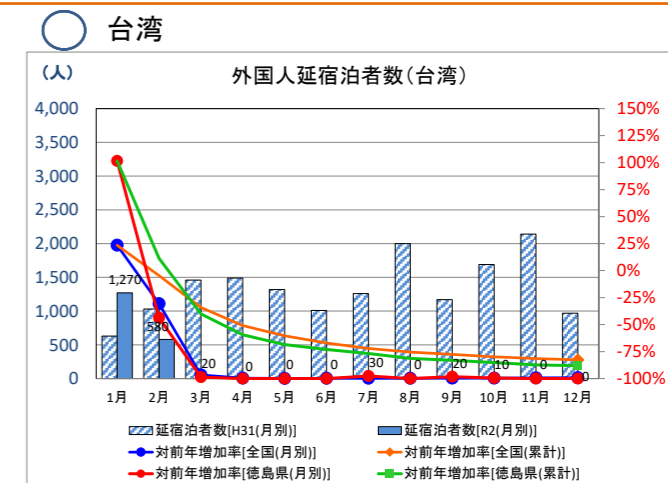
国籍	人数	構成比	累計
東アジア	13,130	70.6%	15,530
欧米豪	1,930	13.1%	15,530
東南アジア	270	4.7%	15,530
南アジア	20	0.1%	15,530
その他	1,780	11.5%	15,530

国籍	人数	構成比	累計
東アジア	8,558,840	54.3%	15,186,530
欧米豪	1,287,000	19.8%	15,186,530
東南アジア	332,830	14.3%	15,186,530
南アジア	93,770	0.6%	15,186,530
その他	1,666,770	11.0%	15,186,530

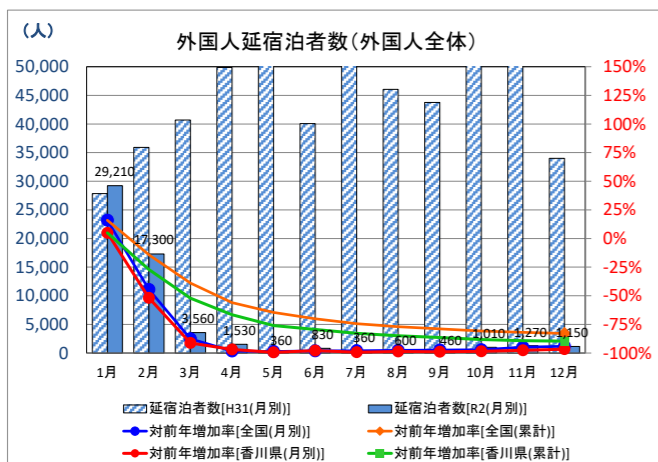
(主な欧米豪)



(主なアジア)



○香川県の外国人延泊者数(第2次速報ベース) 国籍別推移(従業員10人以上の施設のみ)



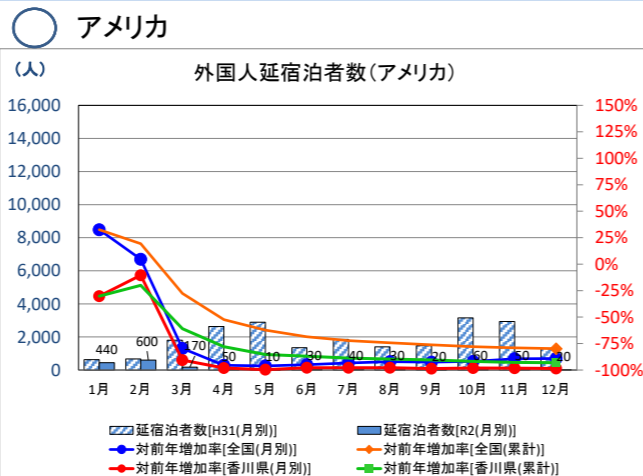
【香川】国籍別延泊者数構成比 当月 累計 NO.

国籍	人数	構成比	累計NO.
東アジア	3,580	6.2%	4
中国	11,850	20.7%	1
香港	12,700	22.2%	2
台湾	15,990	27.9%	1
欧米豪	1,520	2.7%	7
アメリカ	260	0.5%	9
イギリス	680	1.2%	10
ドイツ	190	0.3%	8
フランス	430	0.8%	5
イタリア	250	0.4%	6
スペイン	30	0.1%	10
豪州	1,040	1.8%	3
ロシア	60	0.1%	10
東南アジア	330	0.6%	9
シンガポール	50	0.1%	10
マレーシア	250	0.4%	5
インドネシア	240	0.4%	6
ベトナム	2,440	4.3%	2
フィリピン	1,590	2.8%	1
南アジア	60	0.1%	10
インド	3,870	6.8%	4
その他	6,870	12.4%	10
合計	57,320	100.0%	

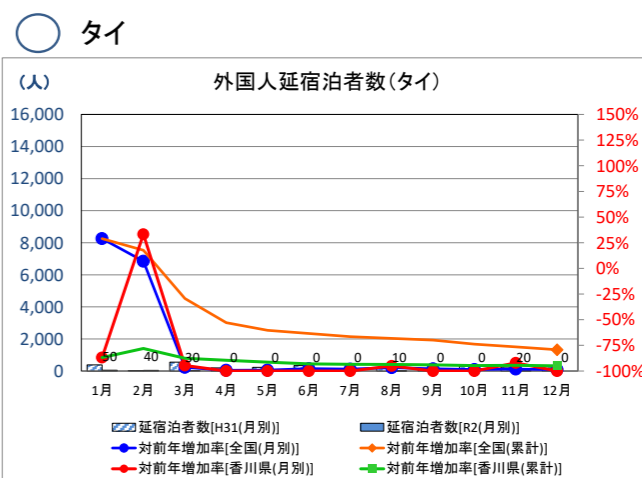
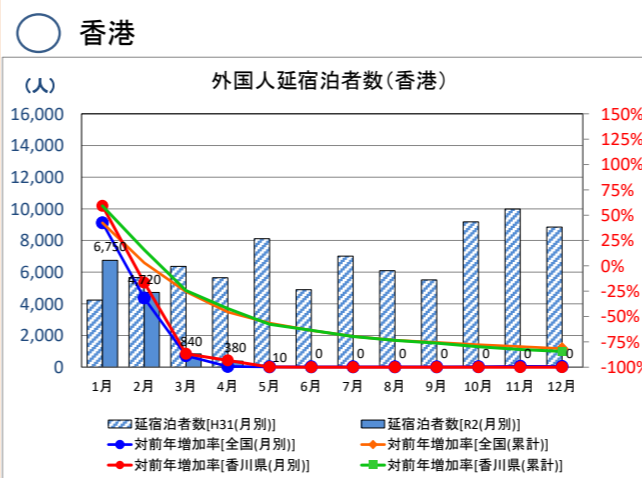
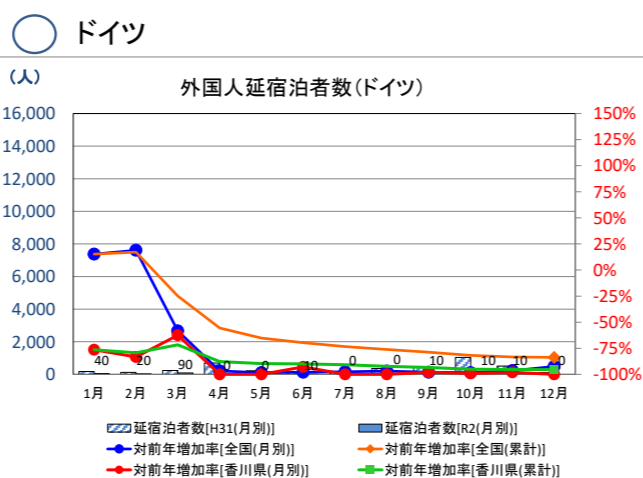
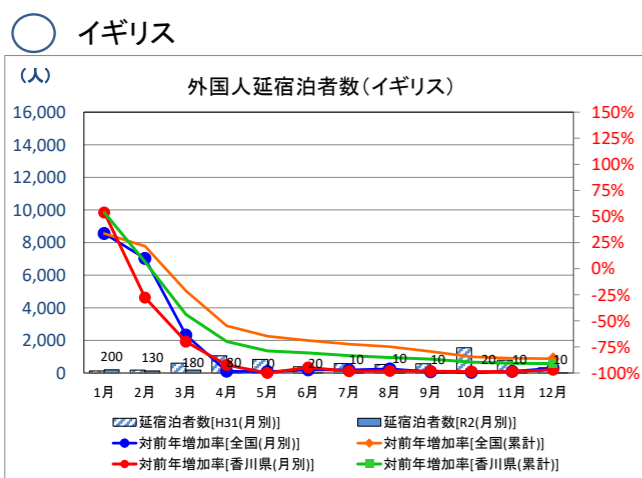
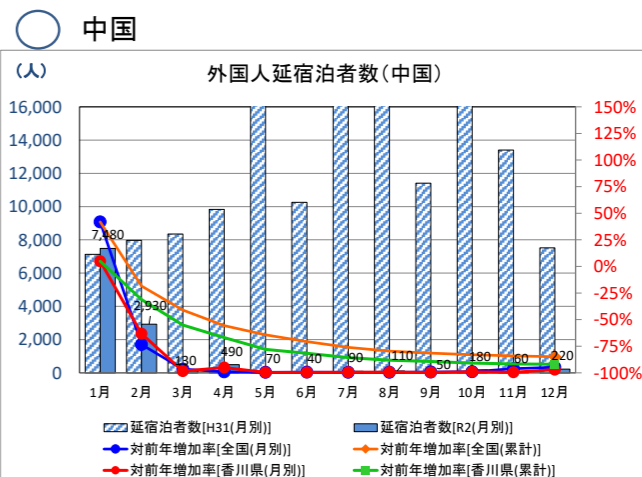
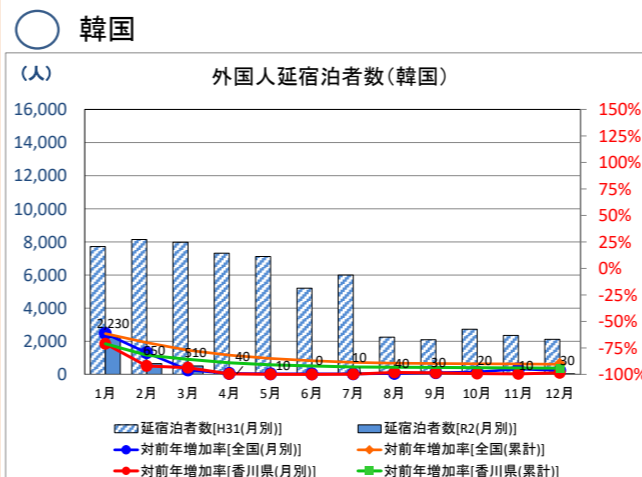
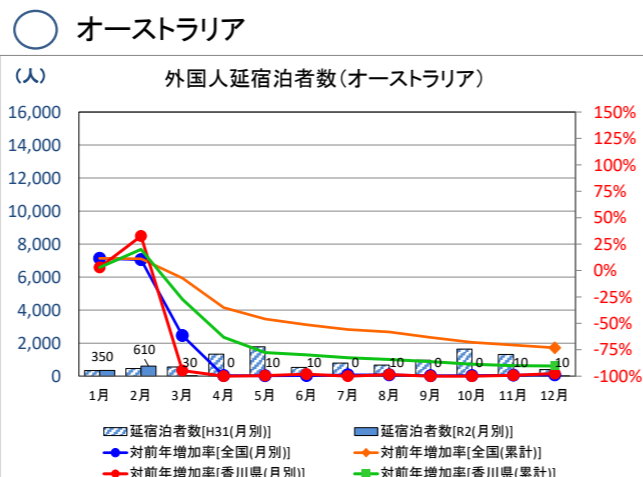
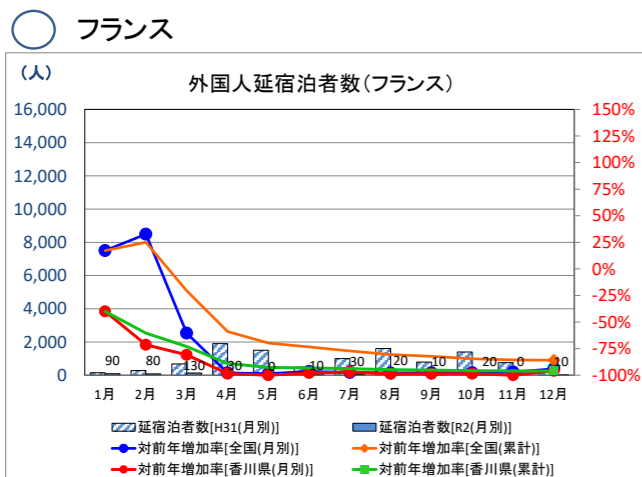
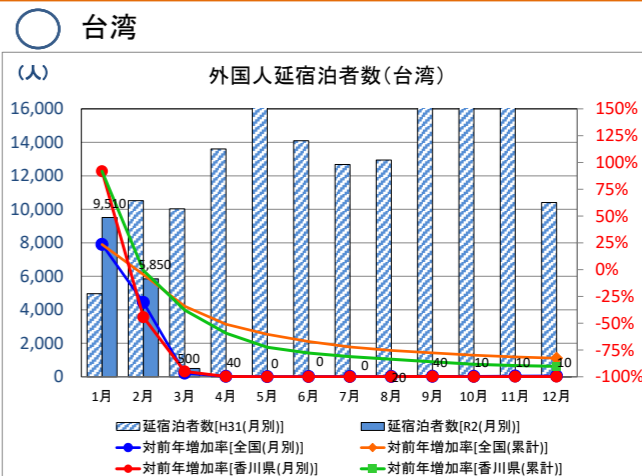
【全国】国籍別延泊者数構成比 当月 累計 NO.

国籍	人数	構成比	累計NO.
東アジア	855,840	5.6%	5
中国	4,078,680	26.9%	1
香港	1,171,760	7.7%	4
台湾	2,144,530	14.1%	2
欧米豪	1,287,000	8.5%	3
アメリカ	164,230	1.1%	9
イギリス	247,150	1.6%	10
ドイツ	163,210	1.1%	7
フランス	189,040	1.2%	6
イタリア	81,460	0.5%	10
スペイン	63,250	0.4%	10
豪州	723,930	4.8%	3
ロシア	88,670	0.6%	7
東南アジア	332,830	2.2%	9
タイ	700,960	4.6%	7
マレーシア	227,190	1.5%	10
インドネシア	307,600	2.0%	9
ベトナム	259,250	1.7%	10
フィリピン	339,410	2.2%	6
南アジア	93,770	0.6%	10
インド	1,666,770	11.0%	9
その他	15,186,530	100.0%	

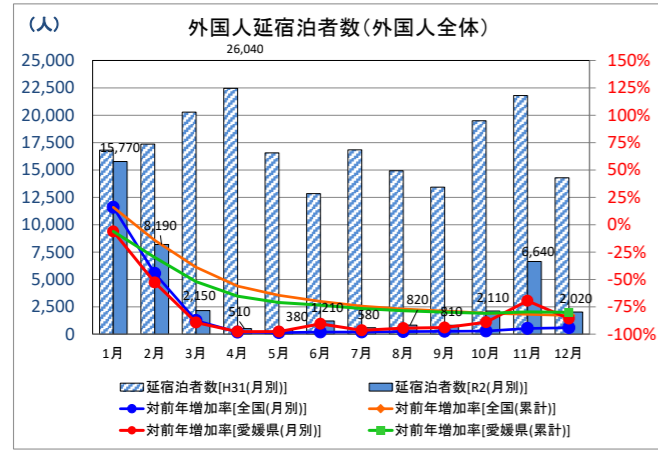
(主な欧米豪)



(主なアジア)



○愛媛県の外国人延宿泊者数(第2次速報ベース) 国籍別推移(従業員10人以上の施設のみ)



【愛媛】国籍延泊者数構成比 当月 累計

国籍	当月	累計	NO.
東アジア	26,040	58.4%	3
韓国	4,300	11.7%	2
中国	4,520	12.3%	1
香港	3,770	10.3%	4
台湾	8,820	24.1%	1
欧米豪	1,150	3.1%	7
アメリカ	140	0.4%	10
カナダ	390	1.1%	7
イギリス	350	1.0%	10
ドイツ	330	0.9%	10
フランス	210	0.6%	10
イタリア	140	0.4%	10
スペイン	380	1.0%	10
豪州	100	0.3%	10
ロシア	290	0.8%	10
シンガポール	210	0.6%	10
東南アジア	740	2.0%	9
マレーシア	1,580	4.3%	6
インドネシア	2,100	5.7%	5
ベトナム	790	2.2%	8
フィリピン	6,110	16.7%	8
南アジア	790	2.2%	8
インド	6,110	16.7%	8
その他	36,660	100.0%	

【全国】国籍延泊者数構成比 当月 累計

国籍	当月	累計	NO.
東アジア	15,186,530	54.3%	5
韓国	855,840	5.6%	1
中国	4,078,680	26.9%	1
香港	1,171,760	7.7%	4
台湾	2,144,530	14.1%	2
欧米豪	1,287,000	8.5%	3
アメリカ	164,230	1.1%	10
カナダ	247,150	1.6%	7
イギリス	163,210	1.1%	10
ドイツ	189,040	1.2%	6
フランス	81,460	0.5%	10
イタリア	63,250	0.4%	10
スペイン	723,930	4.8%	6
豪州	88,670	0.6%	10
ロシア	332,830	2.2%	9
シンガポール	700,960	4.6%	7
東南アジア	227,190	1.5%	10
マレーシア	307,600	2.0%	10
インドネシア	259,250	1.7%	10
ベトナム	339,410	2.2%	10
フィリピン	93,770	0.6%	10
南アジア	1,666,770	11.0%	10
インド	1,666,770	11.0%	10
その他	15,186,530	100.0%	

