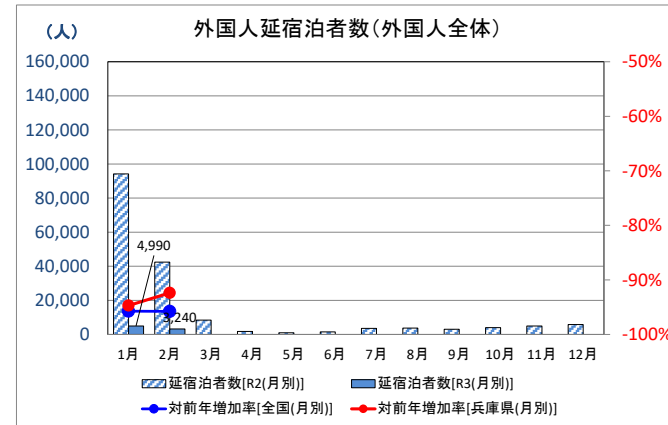


○兵庫県の外国人延宿泊者数(第2次速報ベース) 国籍別推移(従業員10人以上の施設のみ)

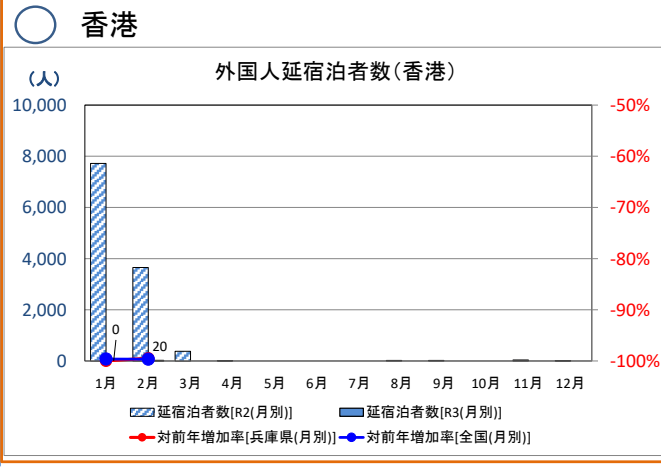
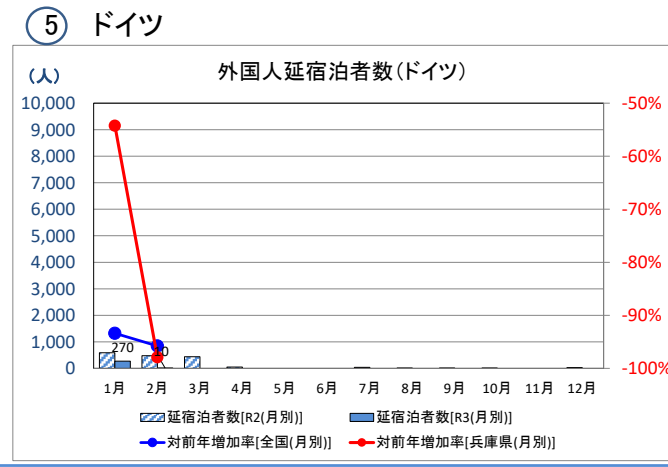
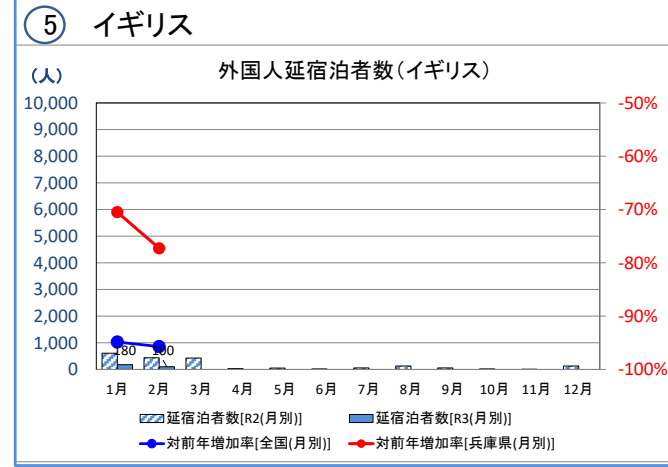
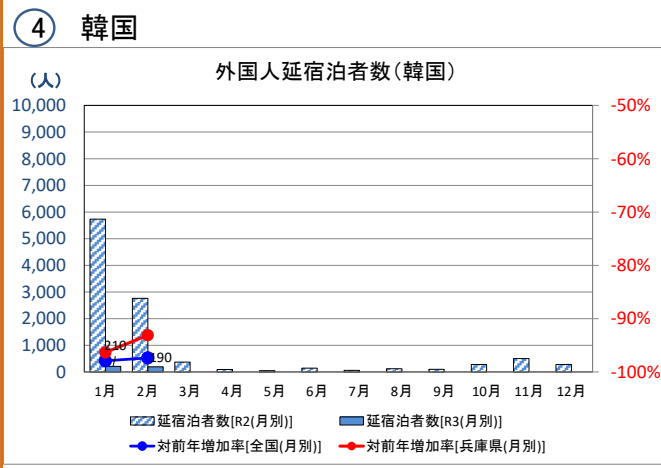
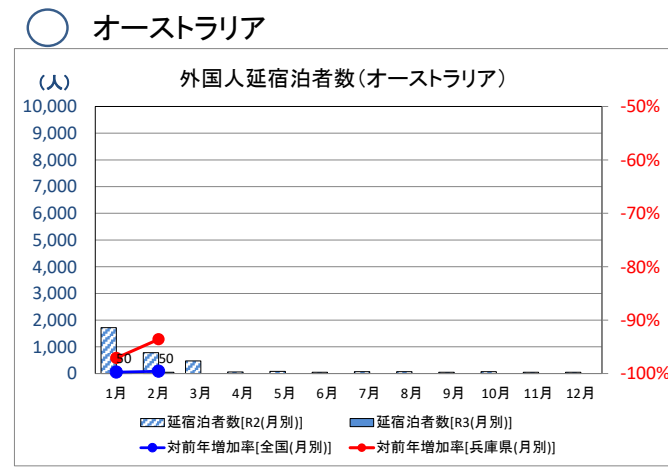
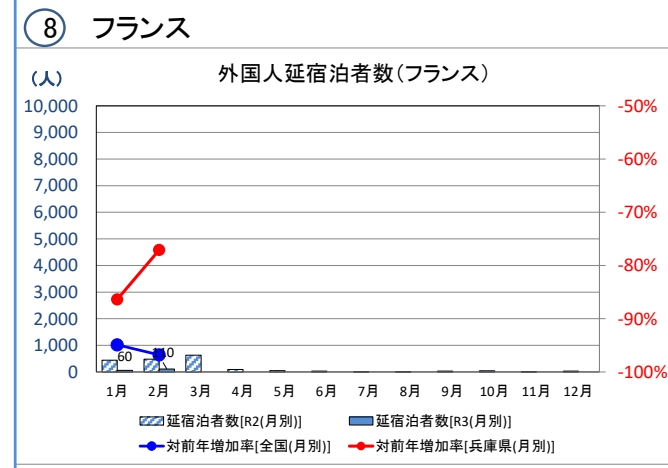
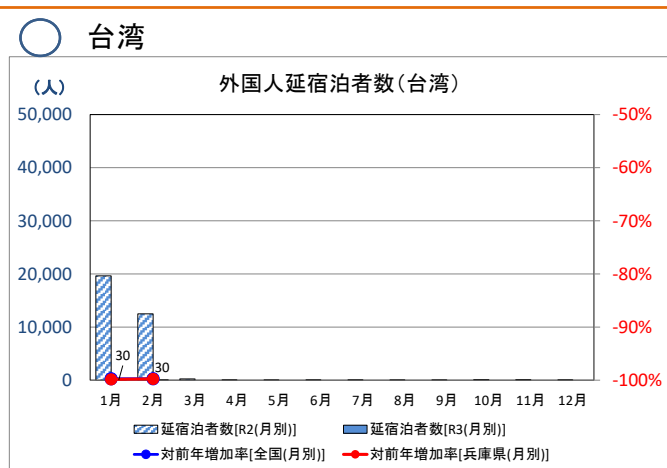
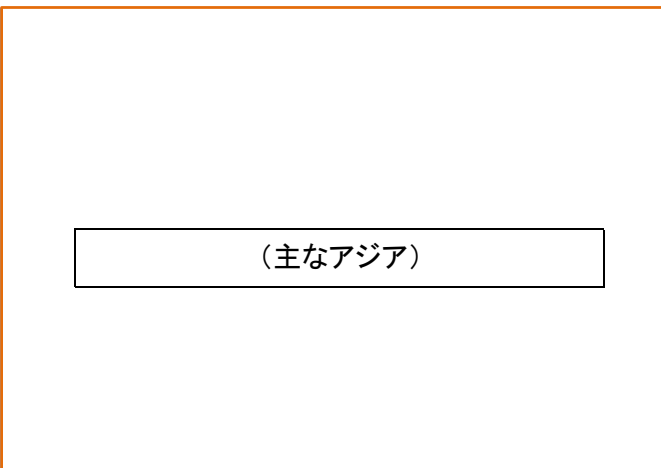
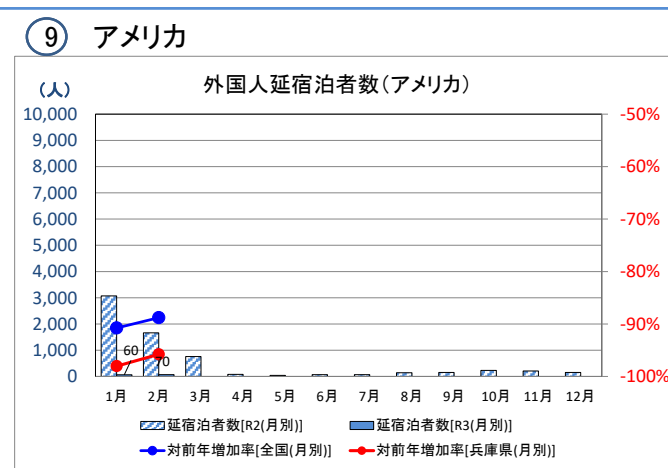
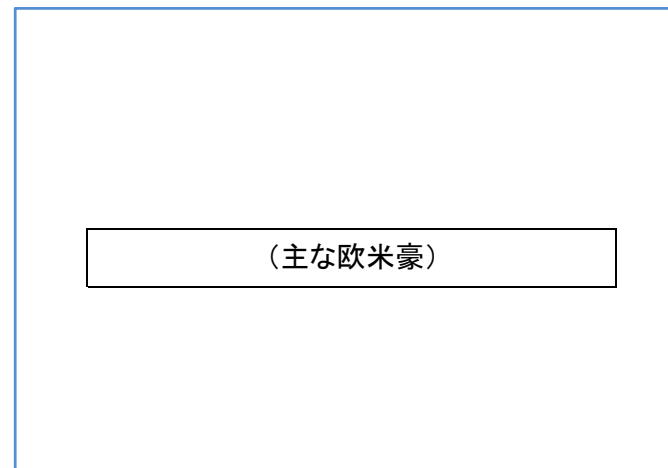


【兵庫】国籍別延宿泊者数構成比 当月 累計 NO.

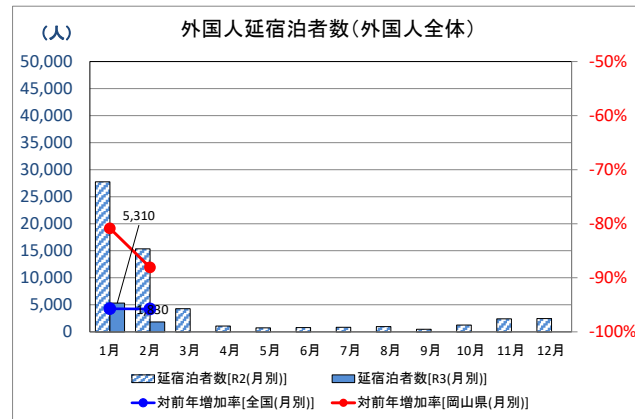
国籍	人数	構成比	累計NO.
東アジア	400	4.9%	4
中国	890	10.8%	3
香港	20	0.2%	
台湾	60	0.7%	
アメリカ	130	1.6%	9
カナダ	0	0.0%	
イギリス	280	3.4%	5
ドイツ	280	3.4%	5
フランス	170	2.1%	8
イタリア	20	0.2%	
スペイン	0	0.0%	
豪州	100	1.2%	
ロシア	20	0.2%	
東南アジア	1,260	15.3%	10
シンガポール	20	0.2%	1
タイ	110	1.3%	2
マレーシア	0	0.0%	5
インドネシア	120	1.5%	
ベトナム	1,640	20.0%	
フィリピン	1,260	15.3%	
南アジア	280	3.4%	2
インド	280	3.4%	5
その他	2,410	29.4%	
<b>合計</b>	<b>8,210</b>	<b>100.0%</b>	

【全国】国籍別延宿泊者数構成比 当月 累計 NO.

国籍	人数	構成比	累計NO.
東アジア	17,000	3.3%	6
中国	91,380	17.8%	2
香港	4,040	0.8%	
台湾	5,750	1.1%	10
アメリカ	80,980	15.8%	3
カナダ	3,290	0.6%	
イギリス	8,050	1.6%	9
ドイツ	5,240	1.0%	
フランス	4,800	0.9%	
イタリア	1,170	0.2%	
スペイン	680	0.1%	
豪州	2,040	0.4%	
ロシア	2,720	0.5%	
東南アジア	2,700	0.5%	7
シンガポール	2,700	0.5%	
タイ	10,330	2.0%	
マレーシア	3,220	0.6%	5
インドネシア	20,680	4.0%	
ベトナム	120,100	23.4%	
フィリピン	27,910	5.4%	
南アジア	8,950	1.7%	
インド	8,950	1.7%	
その他	92,180	18.0%	
<b>合計</b>	<b>513,210</b>	<b>100.0%</b>	



○岡山県の外国人延宿泊者数(第2次速報ベース) 国籍別推移(従業員10人以上の施設のみ)



【岡山】国籍別延泊者数構成比 当月 累計

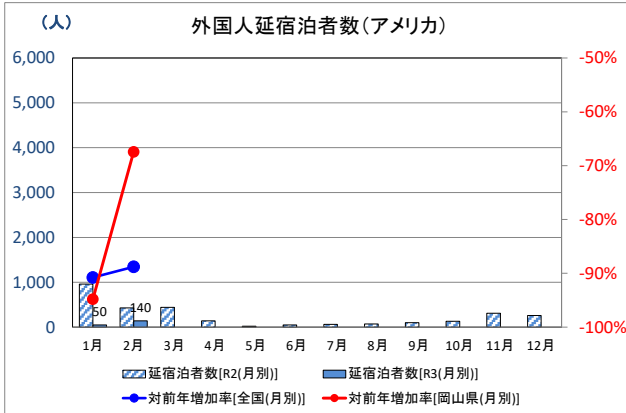
国籍	人数	構成比	累計
韓国	60	0.9%	
東アジア			18.7%
中国	1,180	17.3%	
香港	10	0.1%	
台湾	30	0.4%	
アメリカ	190	2.8%	
欧米豪			5.1%
カナダ	0	0.0%	
イギリス	30	0.4%	
ドイツ	40	0.6%	
フランス	0	0.0%	
イタリア	70	1.0%	
スペイン	0	0.0%	
豪州	20	0.3%	
東南アジア			63.4%
シンガポール	20	0.3%	
タイ	20	0.3%	
マレーシア	0	0.0%	
インドネシア	410	6.0%	
ベトナム	3,830	56.1%	
フィリピン	50	0.7%	
南アジア			0.6%
インド	40	0.6%	
その他	830	12.2%	12.2%
合計	6,830	100.0%	

【全国】国籍別延泊者数構成比 当月 累計

国籍	人数	構成比	累計
韓国	17,000	3.3%	
東アジア			23.0%
中国	91,380	17.8%	
香港	4,040	0.8%	
台湾	5,750	1.1%	
アメリカ	80,980	15.8%	
欧米豪			21.2%
カナダ	3,290	0.6%	
イギリス	8,050	1.6%	
ドイツ	5,240	1.0%	
フランス	4,800	0.9%	
イタリア	1,170	0.2%	
スペイン	680	0.1%	
豪州	2,040	0.4%	
ロシア	2,720	0.5%	
東南アジア			36.0%
シンガポール	2,700	0.5%	
タイ	10,330	2.0%	
マレーシア	3,220	0.6%	
インドネシア	20,680	4.0%	
ベトナム	120,100	23.4%	
フィリピン	27,910	5.4%	
南アジア			1.7%
インド	8,950	1.7%	
その他	92,180	18.0%	18.0%
合計	513,210	100.0%	

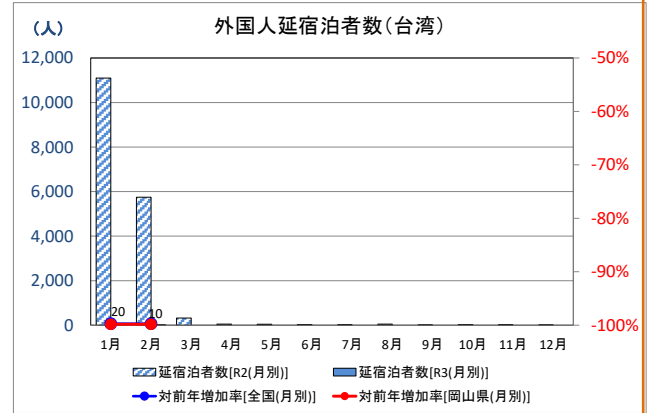
(主な欧米豪)

④ アメリカ

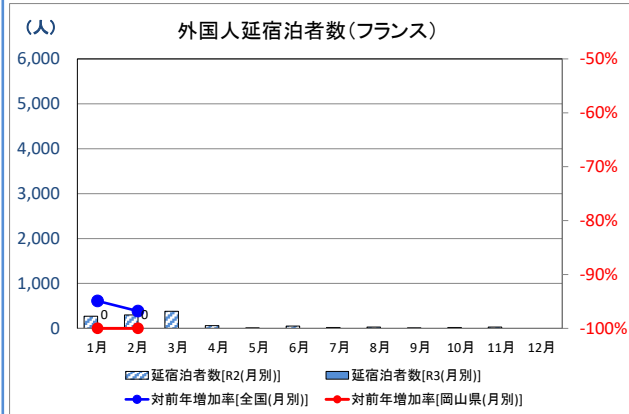


(主なアジア)

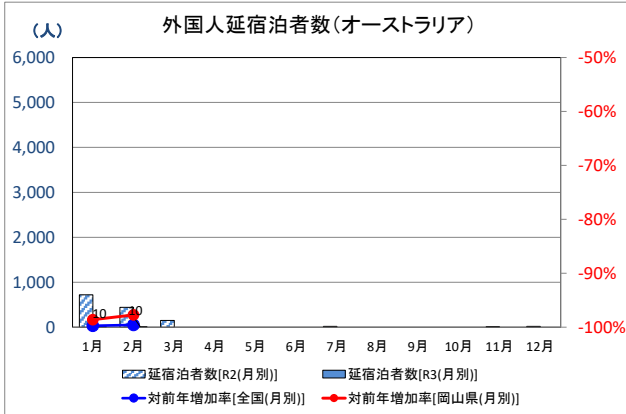
⑩ 台湾



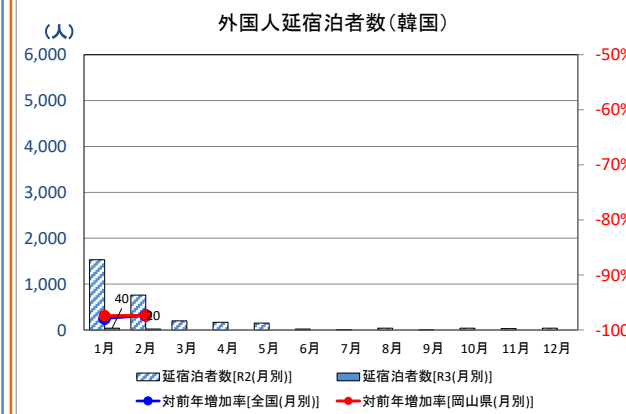
○ フランス



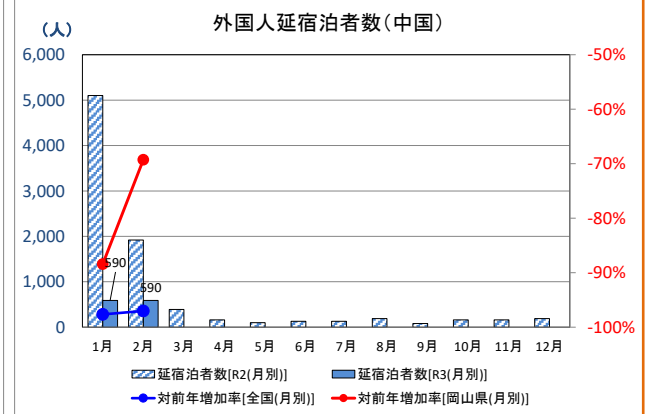
○ オーストラリア



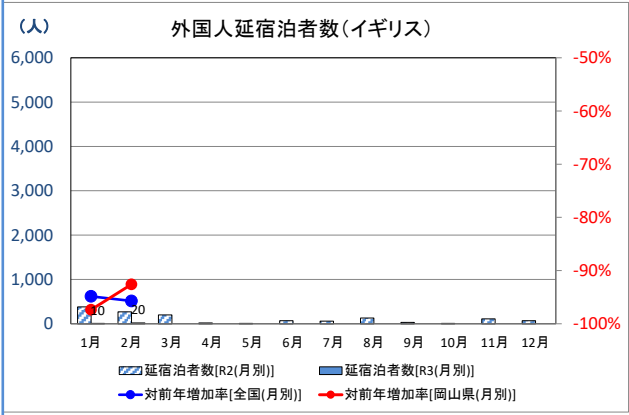
⑥ 韓国



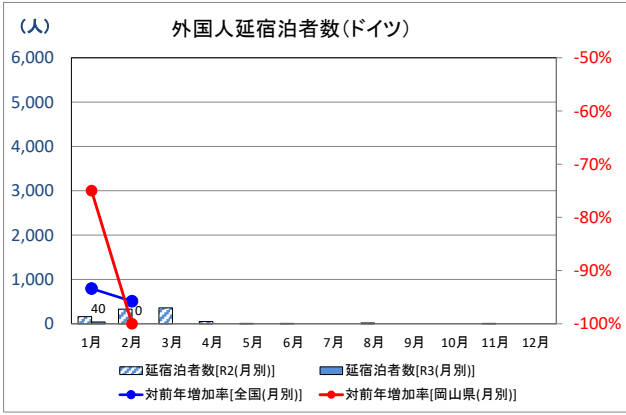
② 中国



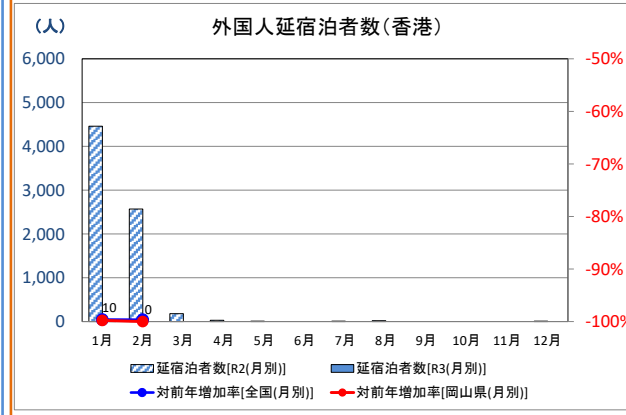
⑩ イギリス



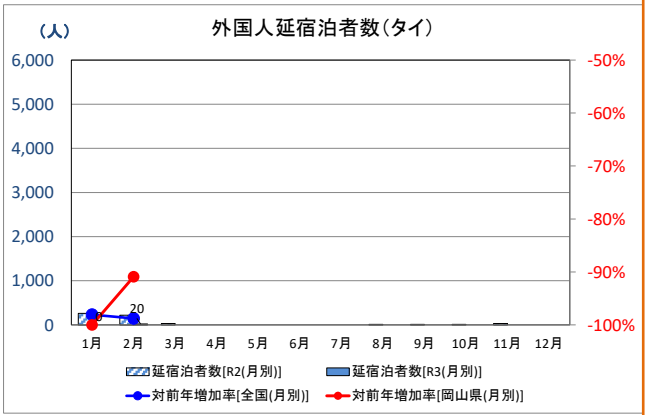
⑧ ドイツ



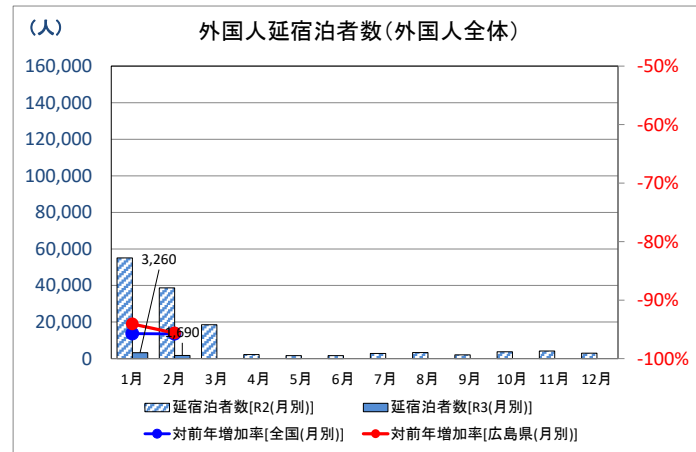
○ 香港



○ タイ



○広島県の外国人延宿泊者数(第2次速報ベース) 国籍別推移(従業員10人以上の施設のみ)

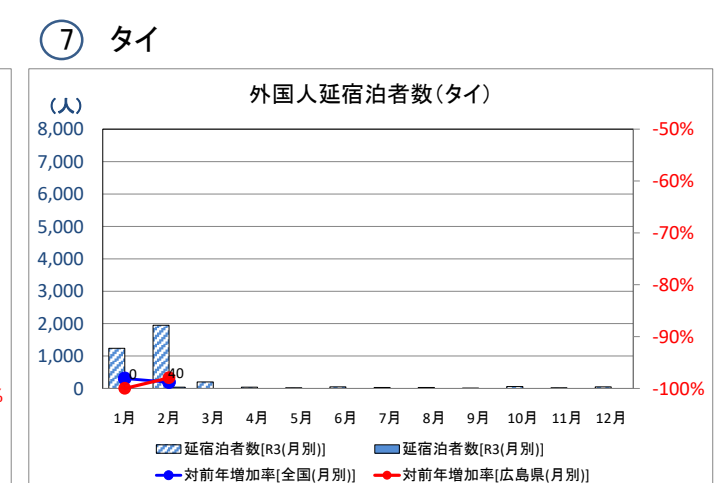
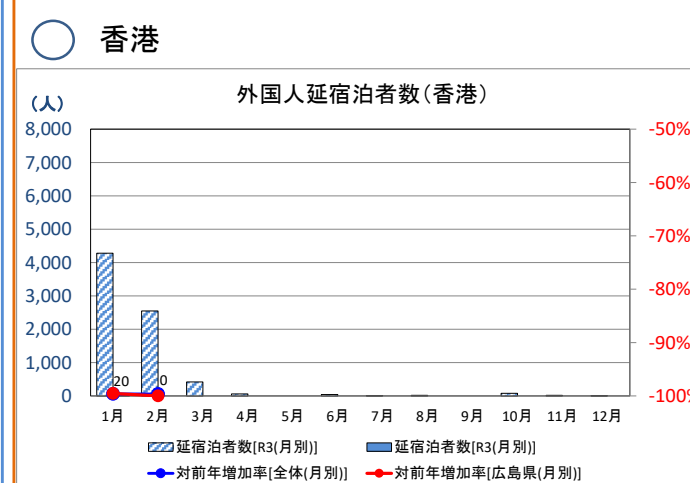
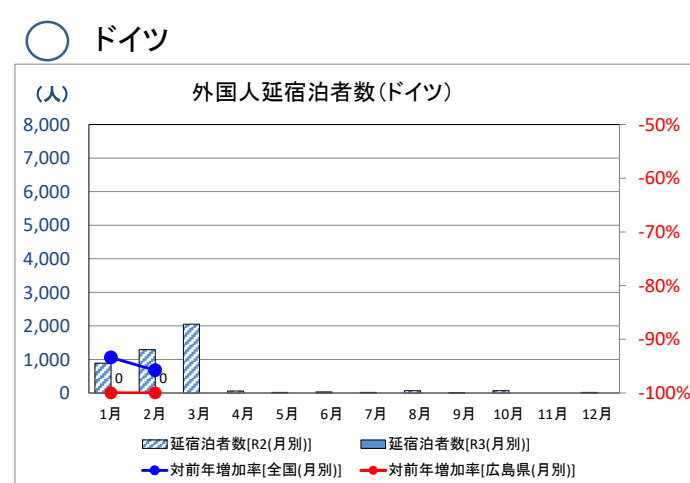
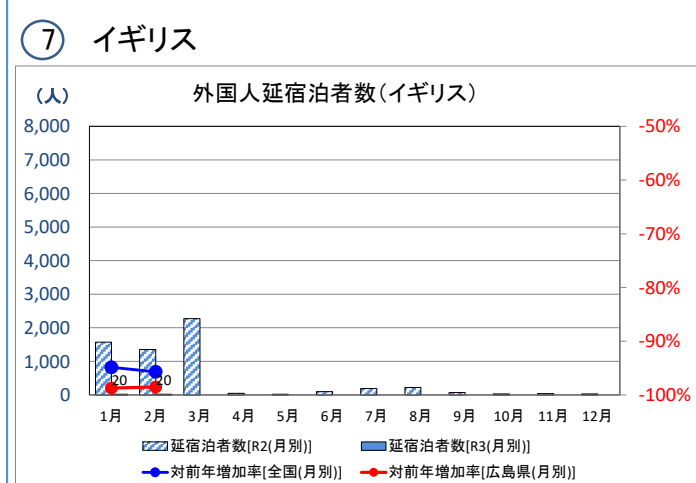
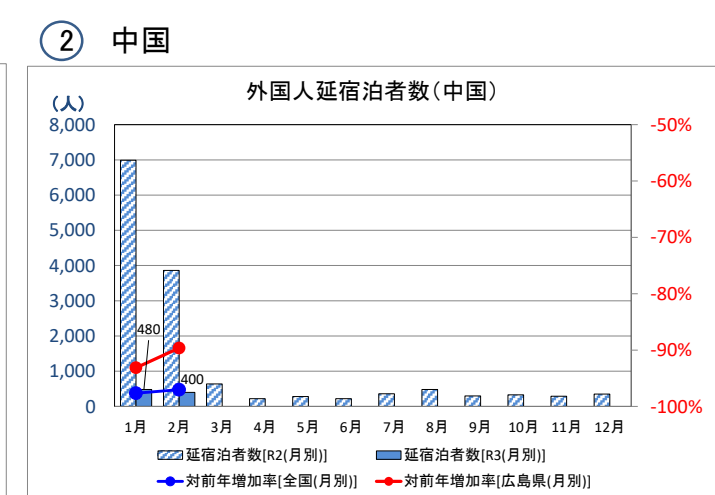
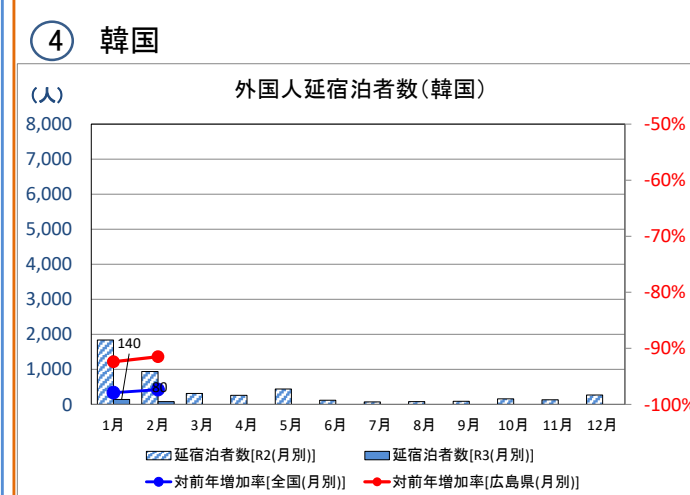
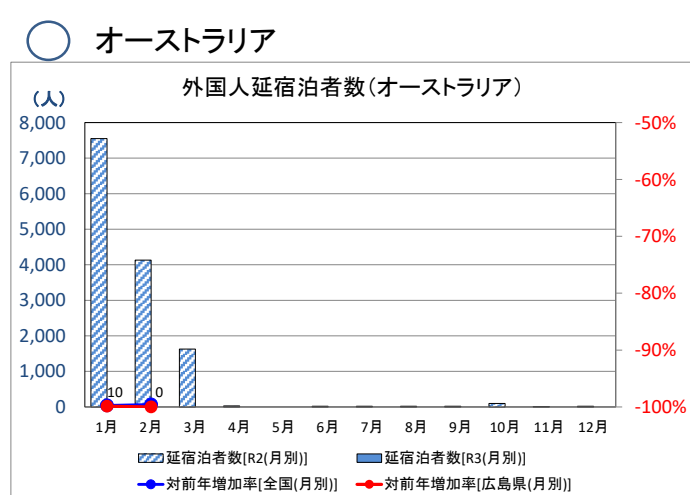
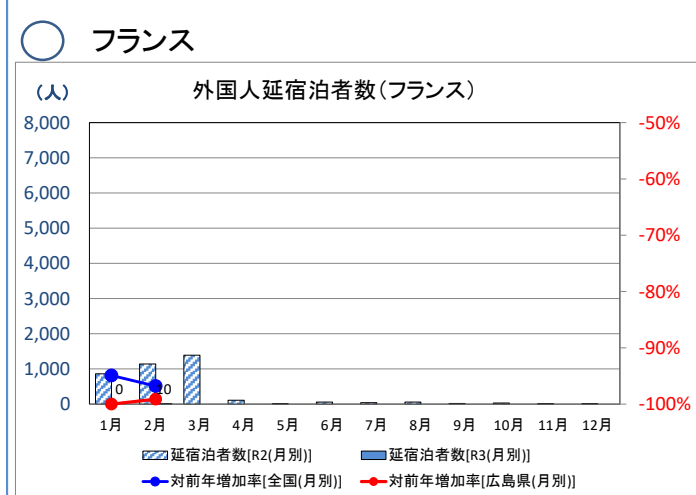
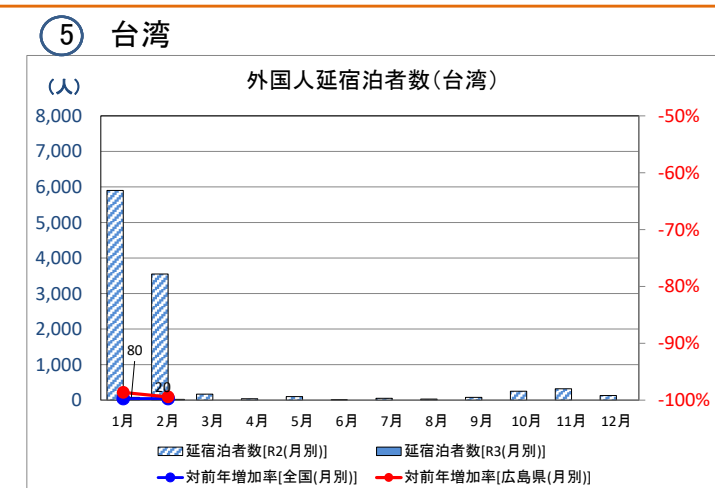
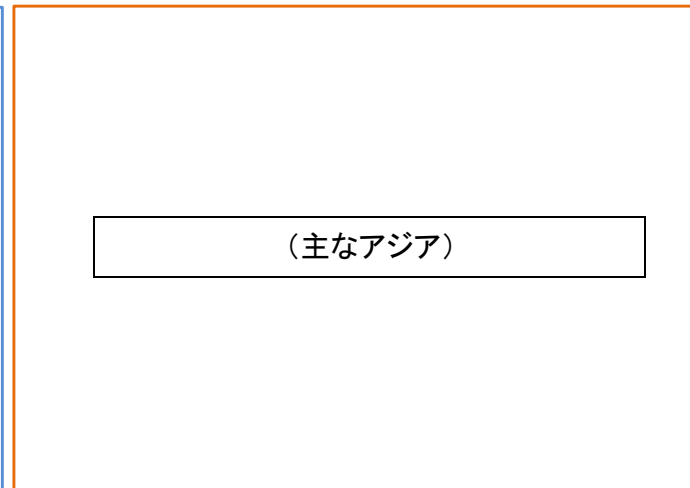
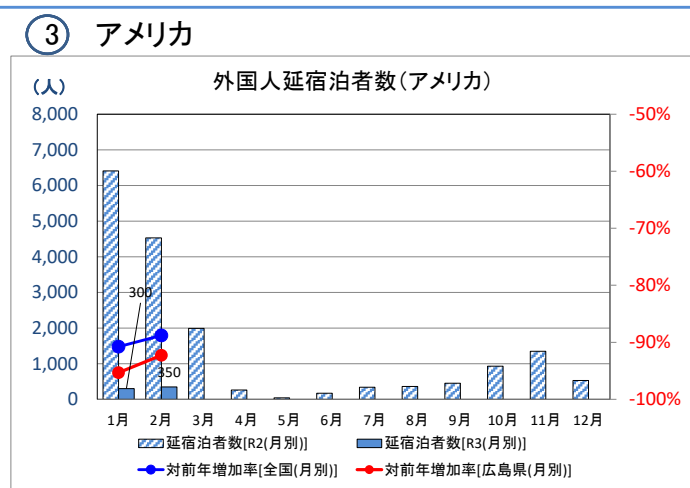
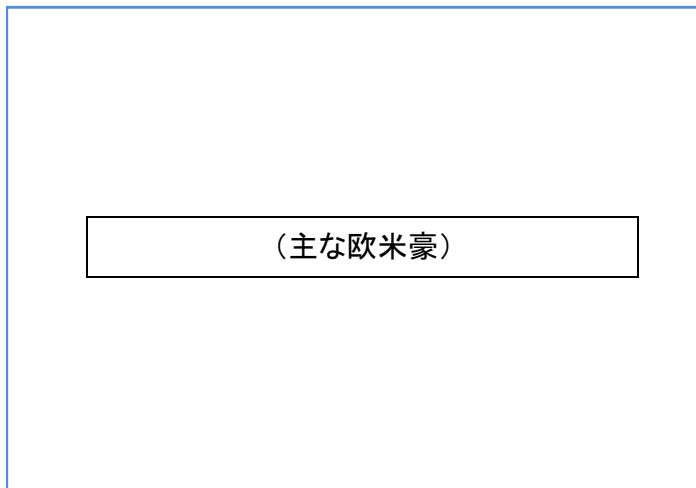


【広島】国別延泊者数構成比 当月 累計 NO.

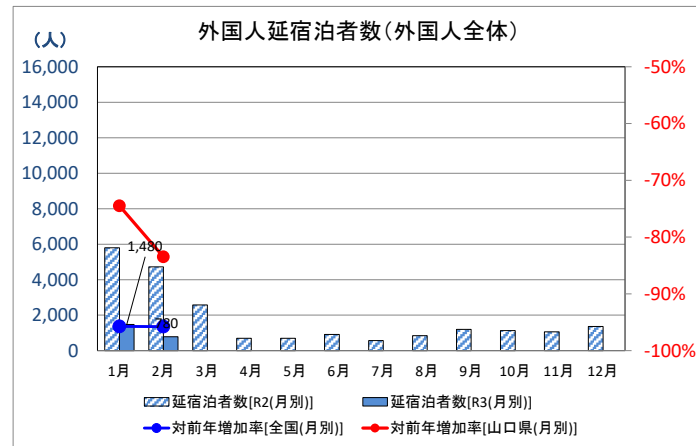
国籍	人数	構成比	累計	NO.
東アジア	220	4.9%	27.1%	4
中国	880	19.6%		2
香港	20	0.4%		5
台湾	100	2.2%		10
欧米豪	650	14.4%	16.7%	3
アメリカ	10	0.2%		7
カナダ	40	0.9%		10
イギリス	0	0.0%		7
ドイツ	10	0.2%		10
フランス	0	0.0%		7
イタリア	0	0.0%		7
スペイン	0	0.0%		1
豪州	10	0.2%		5
ロシア	30	0.7%		10
東南アジア	シンガポール	20	0.4%	7
	マレーシア	20	0.4%	7
	インドネシア	40	0.9%	1
	インドネシア	1,120	24.9%	1
	ベトナム	100	2.2%	5
	フィリピン	30	0.7%	10
南アジア	インド	30	0.7%	10
その他	その他	1,160	25.8%	25.8%
		4,500	100.0%	

【全国】国別延泊者数構成比 当月 累計 NO.

国籍	人数	構成比	累計	NO.
東アジア	17,000	3.3%	23.0%	6
中国	91,380	17.8%		2
香港	4,040	0.8%		10
台湾	5,750	1.1%		3
欧米豪	80,980	15.8%	21.2%	3
アメリカ	3,290	0.6%		9
カナダ	8,050	1.6%		9
イギリス	5,240	1.0%		7
ドイツ	4,800	0.9%		5
フランス	1,170	0.2%		7
イタリア	680	0.1%		7
スペイン	2,040	0.4%		7
豪州	2,720	0.5%		7
ロシア	2,700	0.5%		7
東南アジア	シンガポール	2,700	0.5%	7
	タイ	10,330	2.0%	5
	マレーシア	3,220	0.6%	5
	インドネシア	20,680	4.0%	5
	インドネシア	120,100	23.4%	5
	ベトナム	27,910	5.4%	5
南アジア	フィリピン	27,910	5.4%	5
インド	8,950	1.7%	1.7%	5
その他	その他	92,180	18.0%	18.0%
		513,210	100.0%	



○山口県の外国人延宿泊者数(第2次速報ベース) 国籍別推移(従業員10人以上の施設のみ)

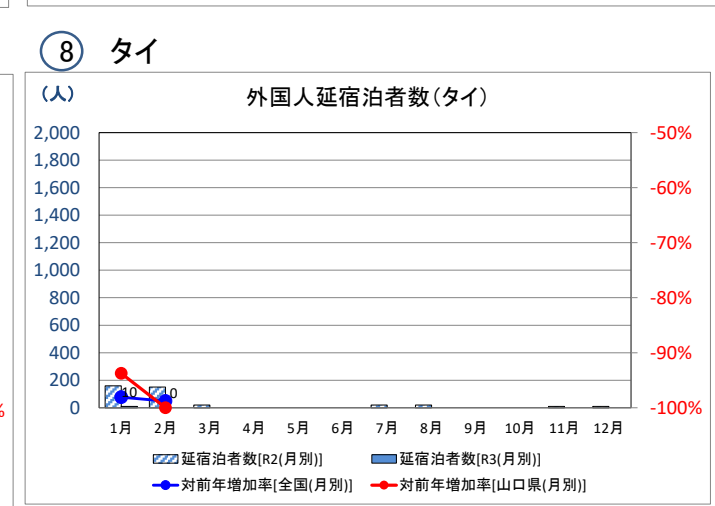
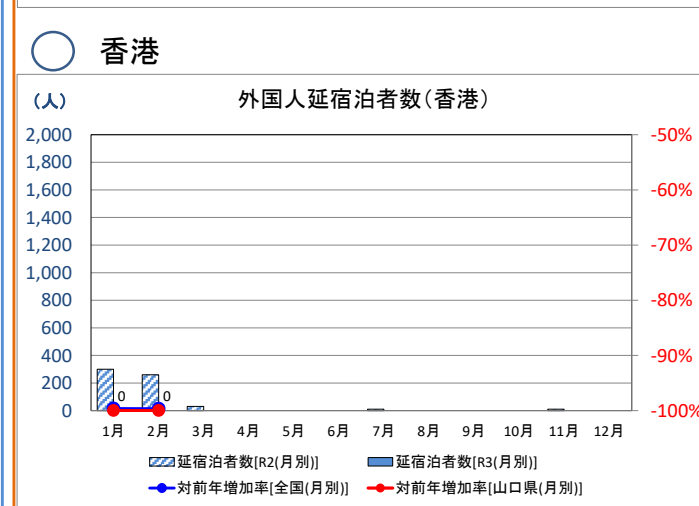
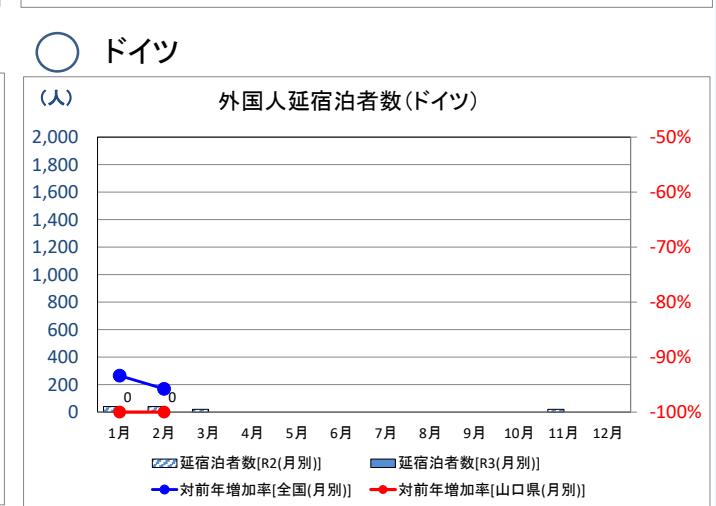
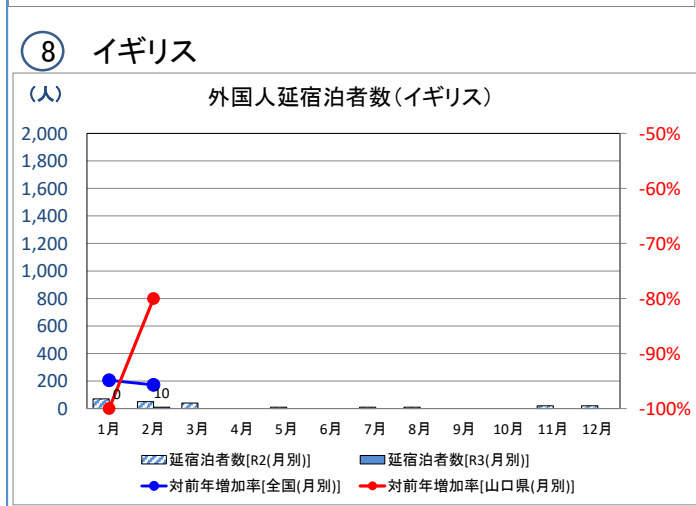
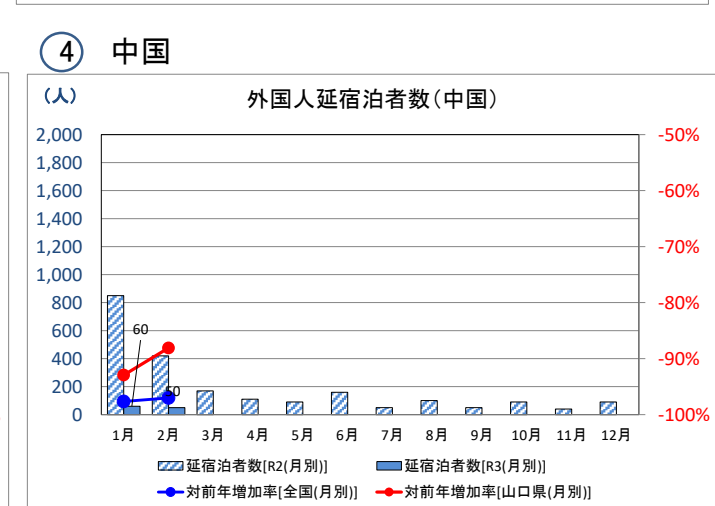
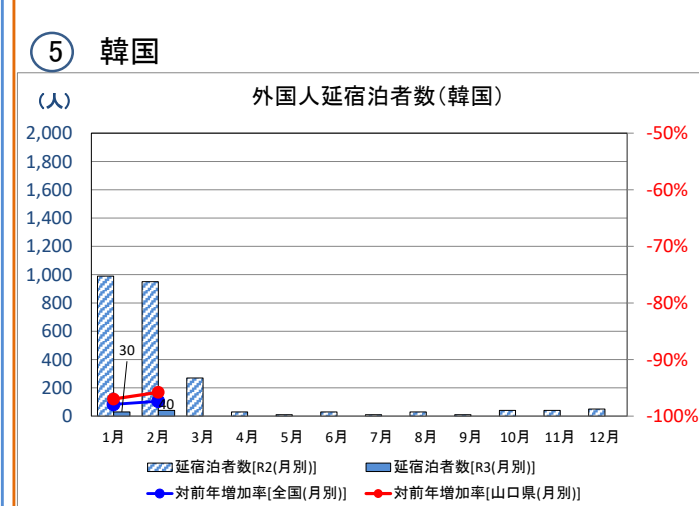
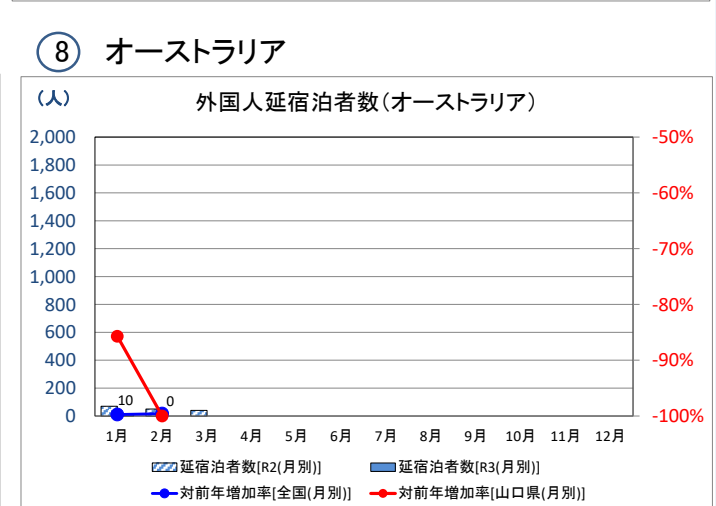
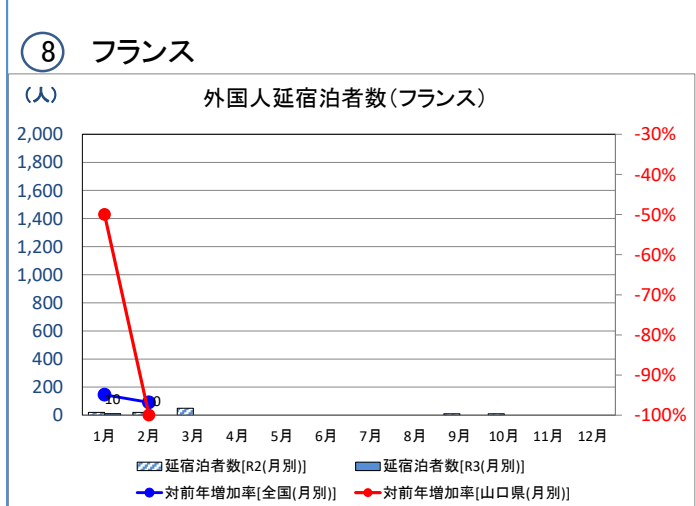
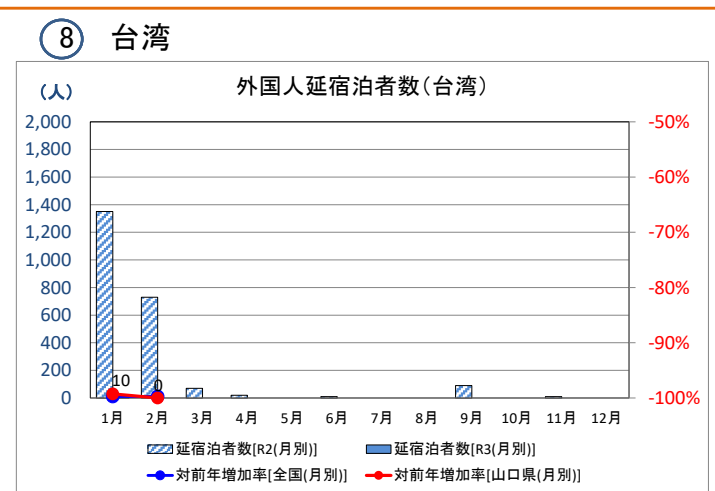
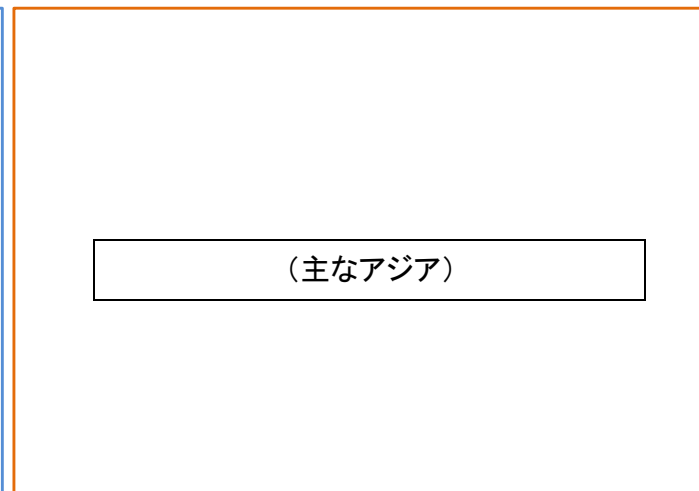
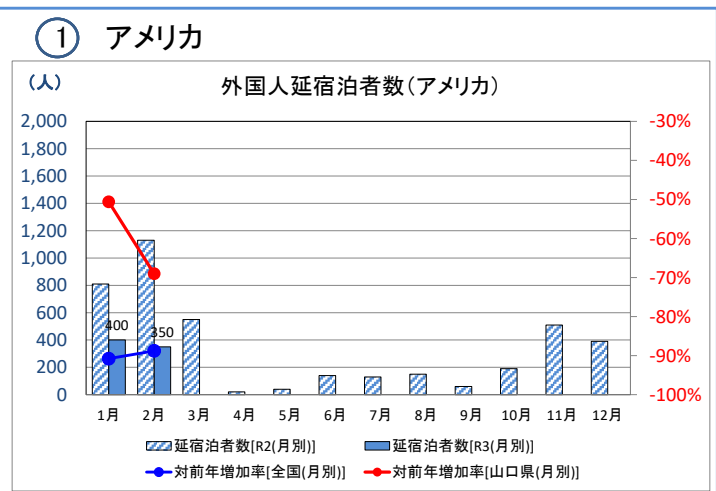
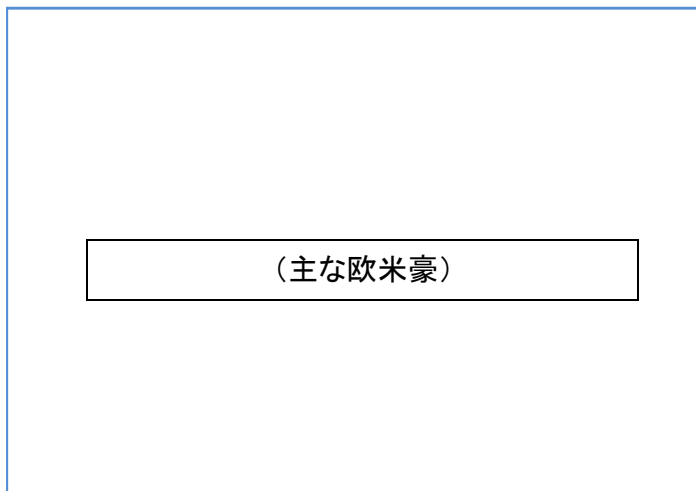


【山口】国籍別延泊者数構成比 当月 累計 NO.

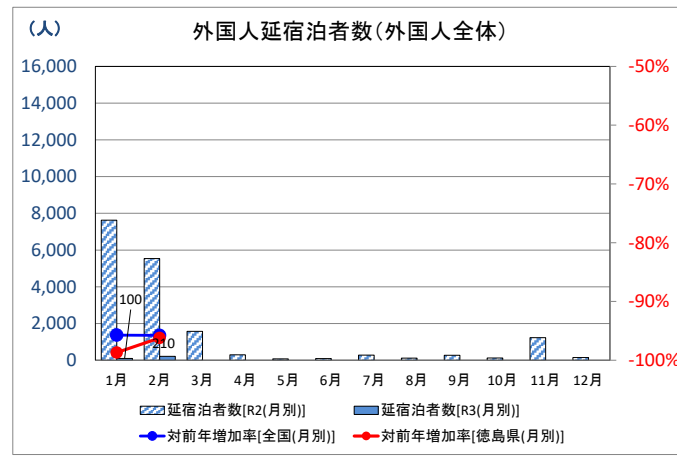
国籍	人数	構成比	累計	NO.
東アジア	70	3.1%	8.5%	5
韓国	110	4.9%		4
中国	0	0.0%		8
香港	10	0.4%		8
台湾	750	33.6%		1
アメリカ	0	0.0%		8
カナダ	10	0.4%		8
イギリス	0	0.0%		8
ドイツ	10	0.4%		8
フランス	10	0.4%		8
イタリア	0	0.0%		8
スペイン	10	0.4%		8
豪州	0	0.0%		8
ロシア	60	2.7%		6
シンガポール	0	0.0%		8
タイ	60	2.7%		6
東南アジア	0	0.0%		6
マレーシア	60	2.7%		6
インドネシア	470	21.1%		2
ベトナム	160	7.2%		3
フィリピン	10	0.4%		8
南アジア	480	21.5%		8
インド	0	0.0%		8
その他	2,230	100.0%		

【全国】国籍別延泊者数構成比 当月 累計 NO.

国籍	人数	構成比	累計	NO.
東アジア	17,000	3.3%	23.0%	6
韓国	91,380	17.8%		2
中国	4,040	0.8%		10
香港	5,750	1.1%		10
台湾	80,980	15.8%		3
アメリカ	3,290	0.6%		9
カナダ	8,050	1.6%		9
イギリス	5,240	1.0%		9
ドイツ	4,800	0.9%		9
フランス	1,170	0.2%		9
イタリア	680	0.1%		9
スペイン	2,040	0.4%		9
豪州	2,720	0.5%		9
ロシア	2,700	0.5%		9
シンガポール	2,700	0.5%		9
タイ	10,330	2.0%		7
東南アジア	3,220	0.6%	36.0%	5
マレーシア	20,680	4.0%		5
インドネシア	120,100	23.4%		5
ベトナム	27,910	5.4%		5
フィリピン	8,950	1.7%		5
南アジア	92,180	18.0%		5
インド	0	0.0%		5
その他	513,210	100.0%		



○徳島県の外国人延宿泊者数(第2次速報ベース) 国籍別推移(従業員10人以上の施設のみ)

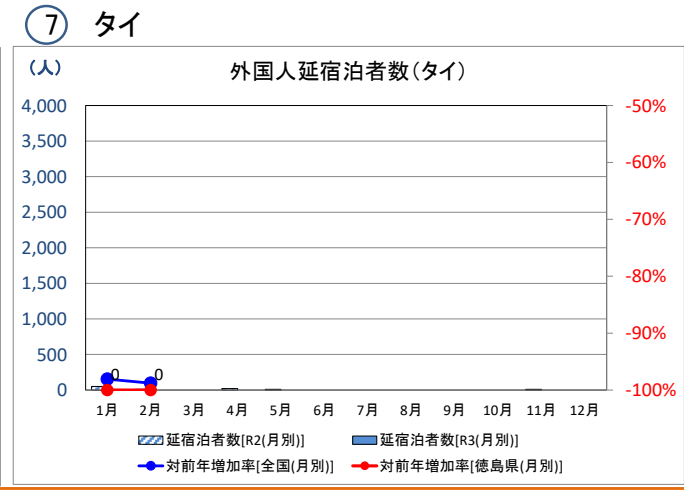
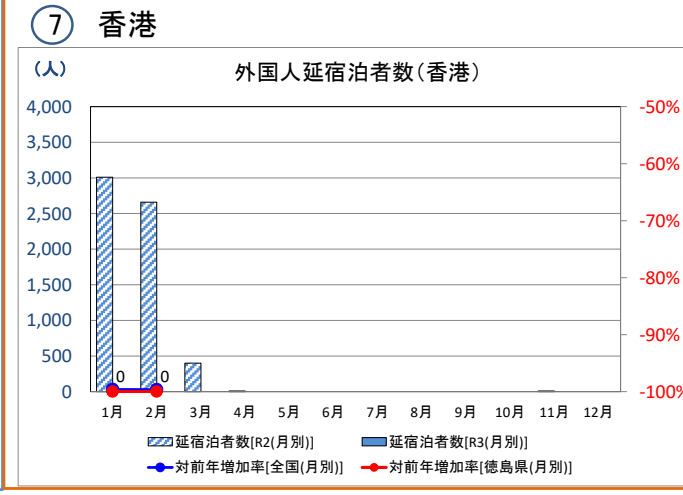
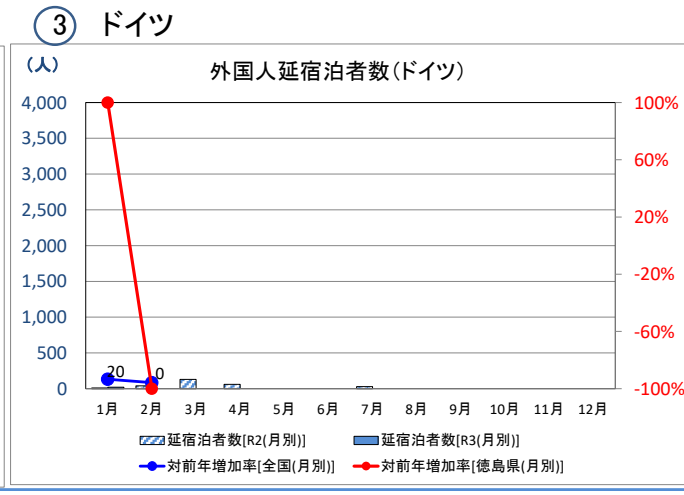
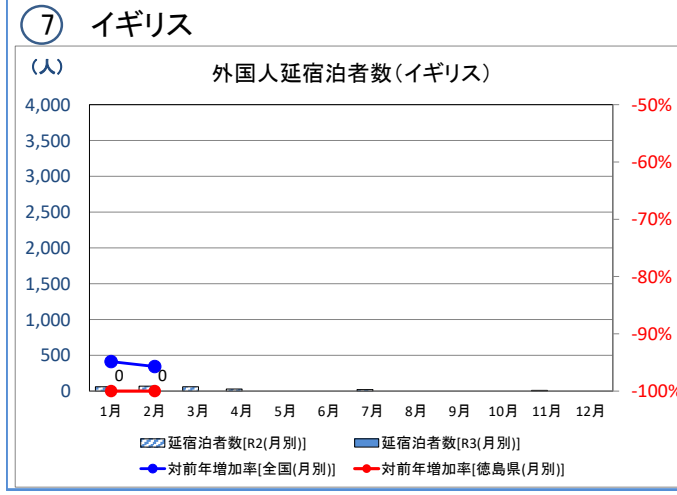
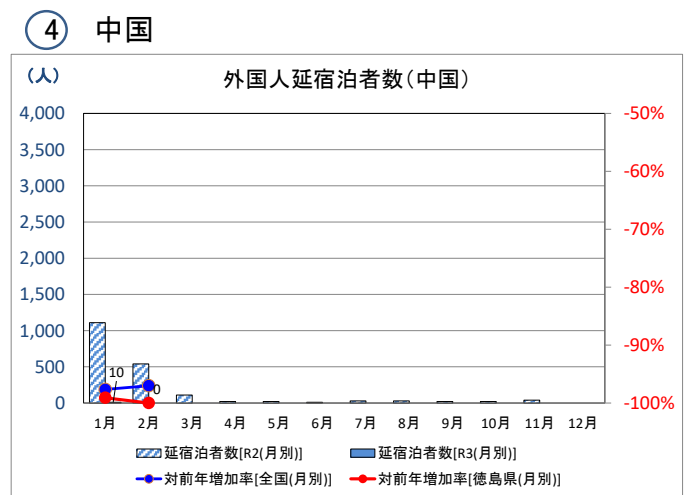
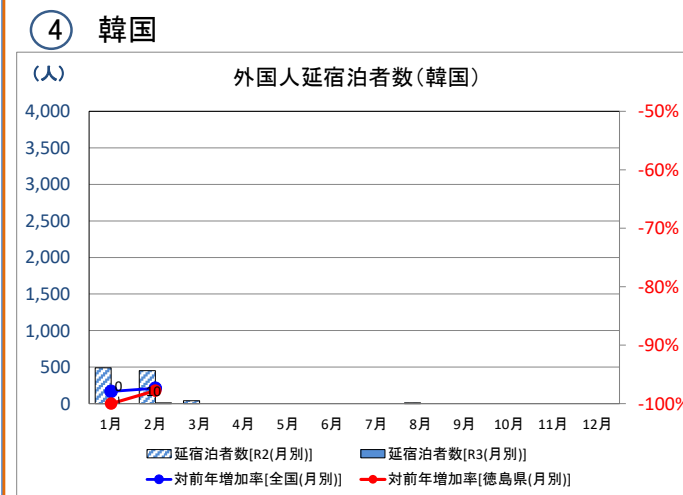
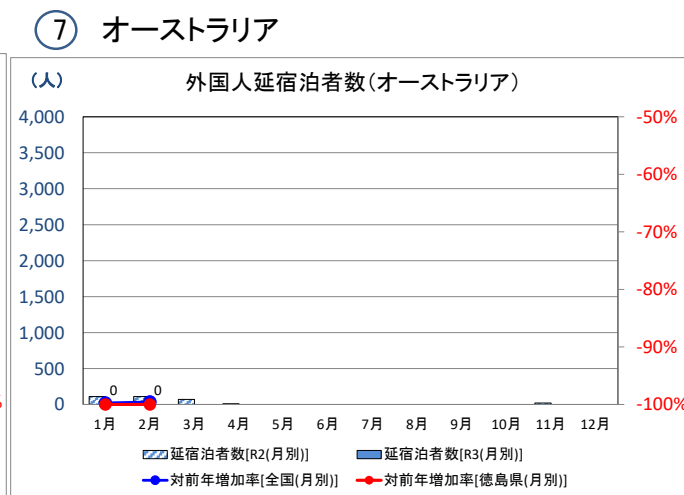
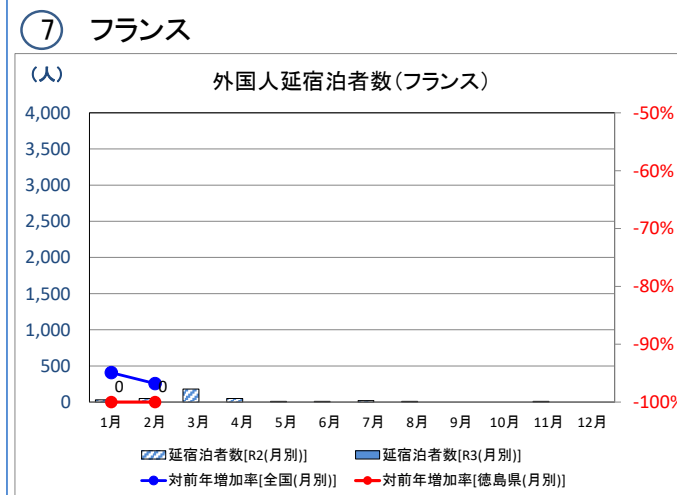
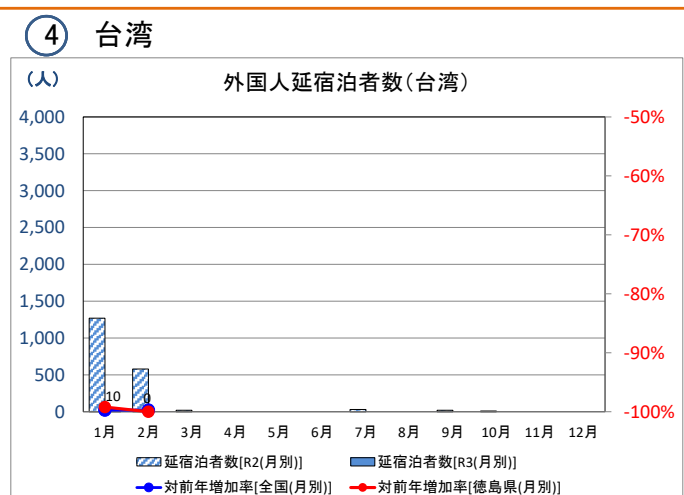
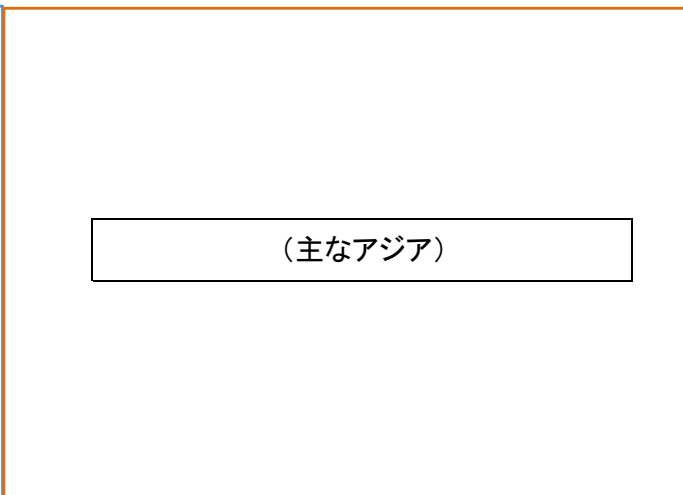
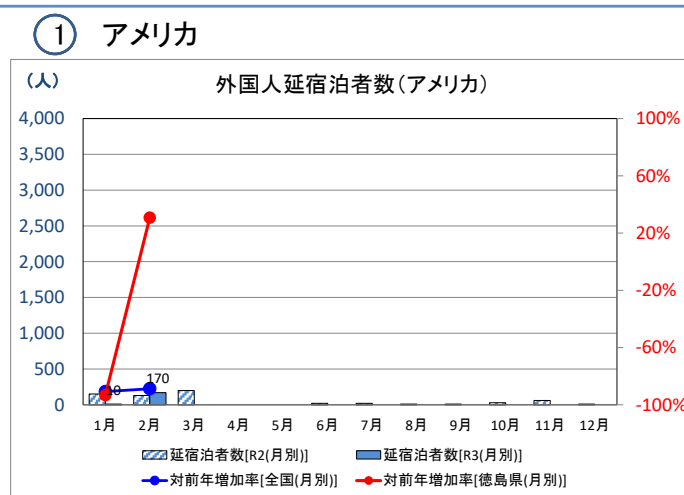
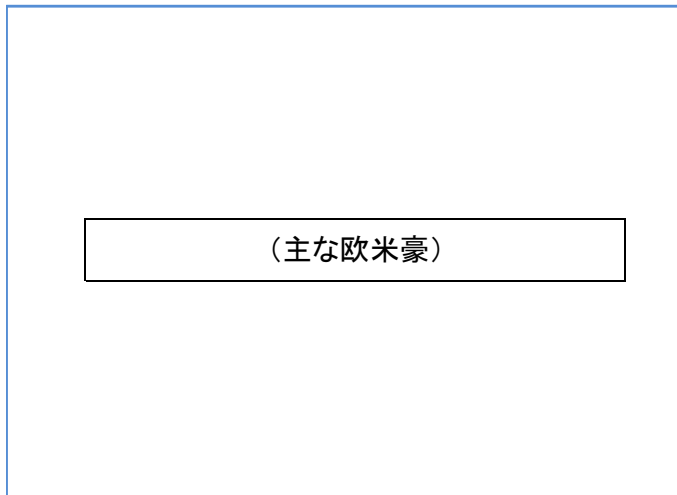


【徳島】国籍別延泊者数構成比 当月累計 NO.

国籍	人数	構成比	累計NO.
韓国	10	3.6%	4
中国	10	3.6%	4
香港	0	0.0%	7
台湾	10	3.6%	4
アメリカ	180	64.3%	1
カナダ	0	0.0%	7
イギリス	0	0.0%	7
ドイツ	20	7.1%	3
フランス	0	0.0%	7
イタリア	0	0.0%	7
スペイン	0	0.0%	7
豪州	0	0.0%	7
ロシア	0	0.0%	7
シンガポール	0	0.0%	7
タイ	0	0.0%	7
マレーシア	0	0.0%	7
インドネシア	0	0.0%	7
ベトナム	30	10.7%	2
フィリピン	0	0.0%	7
南アジア	0	0.0%	7
インド	0	0.0%	7
その他	20	7.1%	7
合計	280	100.0%	

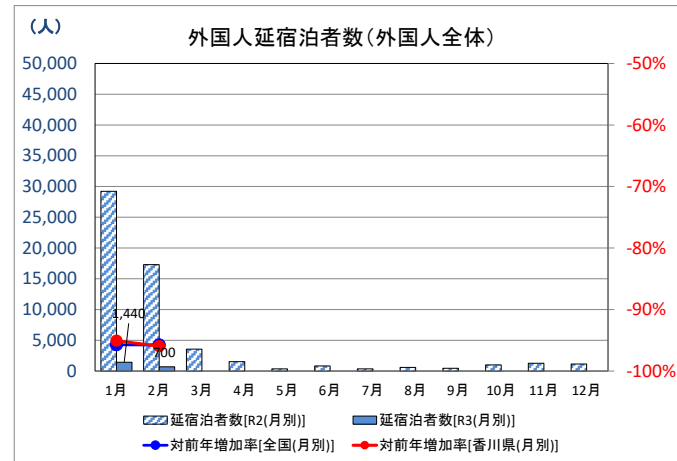
【全国】国籍別延泊者数構成比 当月累計 NO.

国籍	人数	構成比	累計NO.
韓国	17,000	3.3%	6
中国	91,380	17.8%	2
香港	4,040	0.8%	10
台湾	5,750	1.1%	3
アメリカ	80,980	15.8%	9
カナダ	3,290	0.6%	21.2%
イギリス	8,050	1.6%	7
ドイツ	5,240	1.0%	5
フランス	4,800	0.9%	7
イタリア	1,170	0.2%	7
スペイン	680	0.1%	7
豪州	2,040	0.4%	7
ロシア	2,720	0.5%	7
シンガポール	2,700	0.5%	7
タイ	10,330	2.0%	7
マレーシア	3,220	0.6%	7
インドネシア	20,680	4.0%	7
ベトナム	120,100	23.4%	7
フィリピン	27,910	5.4%	7
南アジア	8,950	1.7%	7
インド	8,950	1.7%	7
その他	92,180	18.0%	7
合計	513,210	100.0%	





○香川県の外国人延宿泊者数(第2次速報ベース) 国籍別推移(従業員10人以上の施設のみ)



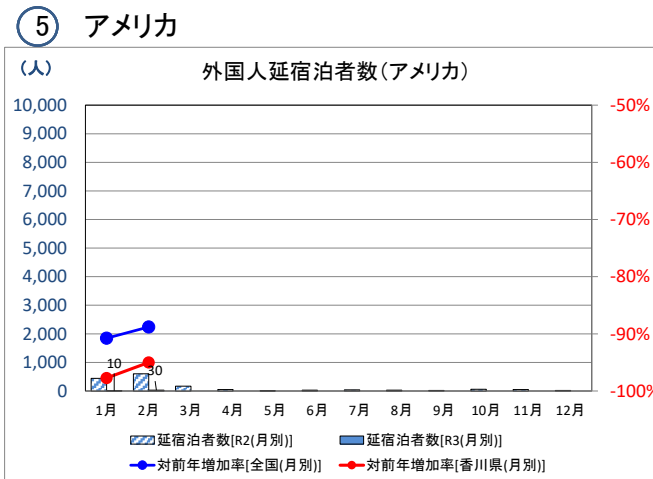
【香川】国籍別延泊者数構成比 当月 累計 NO.

地域	国籍	人数	構成比	累計	NO.
東アジア	韓国	20	0.9%	15.5%	7
	中国	300	14.1%		2
	香港	0	0.0%		8
	台湾	10	0.5%		8
欧米豪	アメリカ	40	1.9%	3.8%	5
	カナダ	10	0.5%		8
	イギリス	0	0.0%		8
	ドイツ	10	0.5%		8
	フランス	10	0.5%		8
	イタリア	0	0.0%		8
	スペイン	0	0.0%		8
	豪州	10	0.5%		8
東南アジア	シンガポール	0	0.0%	66.2%	3
	タイ	170	8.0%		4
	マレーシア	0	0.0%		1
	インドネシア	100	4.7%		6
	ベトナム	1,110	52.1%		4
南アジア	フィリピン	30	1.4%	0.0%	6
	インド	0	0.0%		6
その他	その他	310	14.6%	14.6%	
		2,130	100.0%		

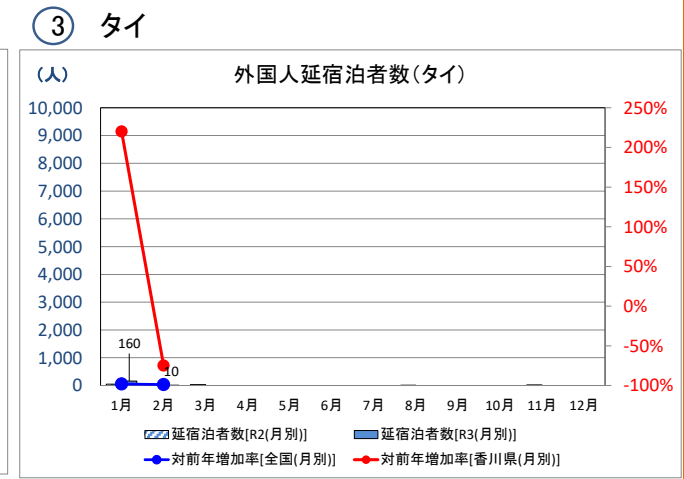
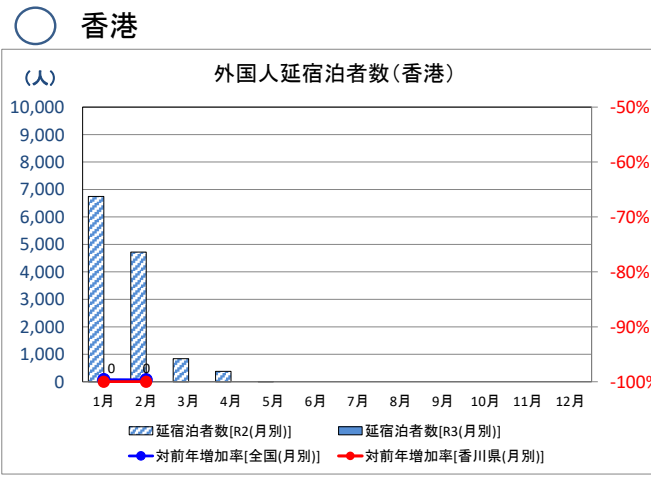
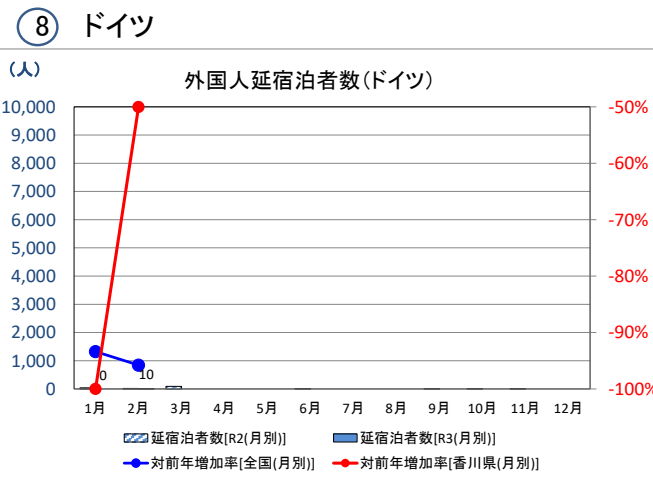
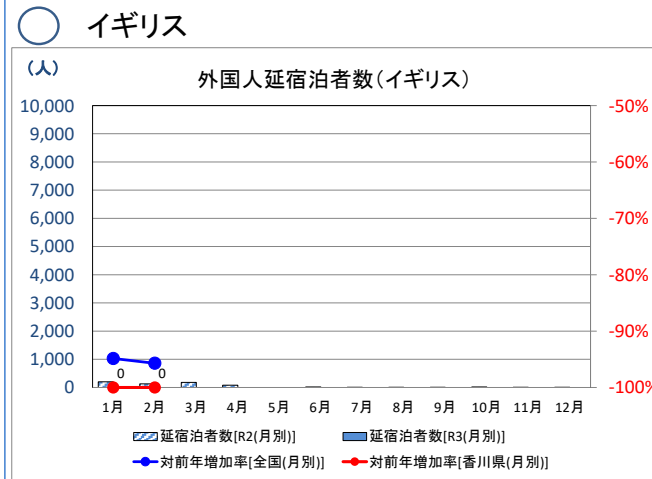
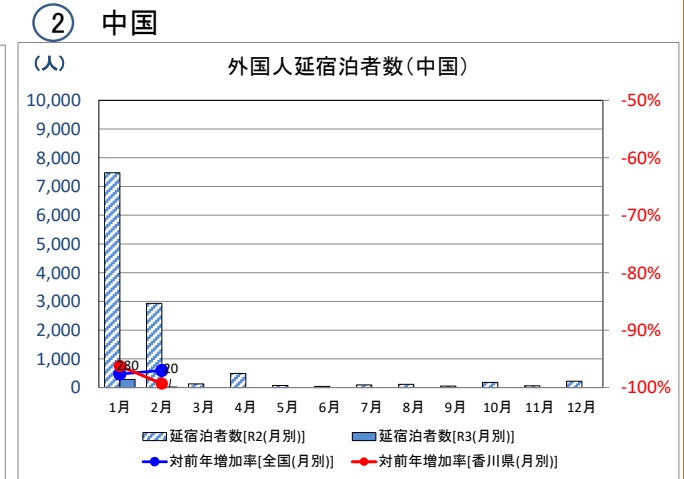
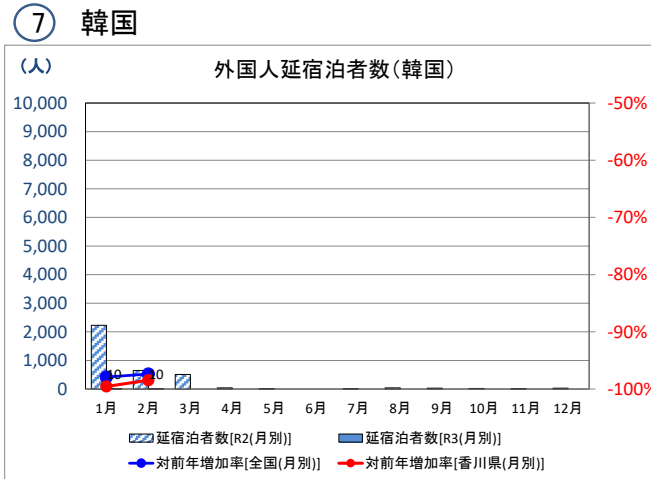
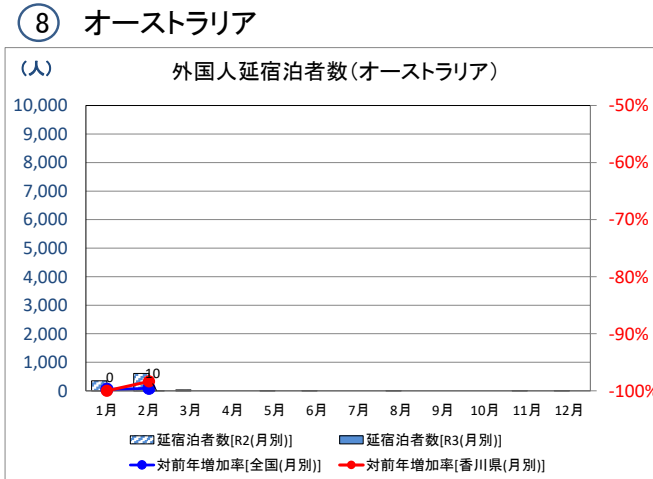
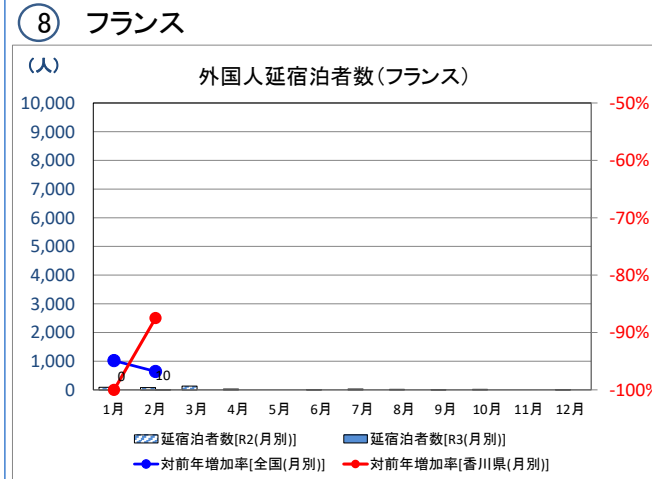
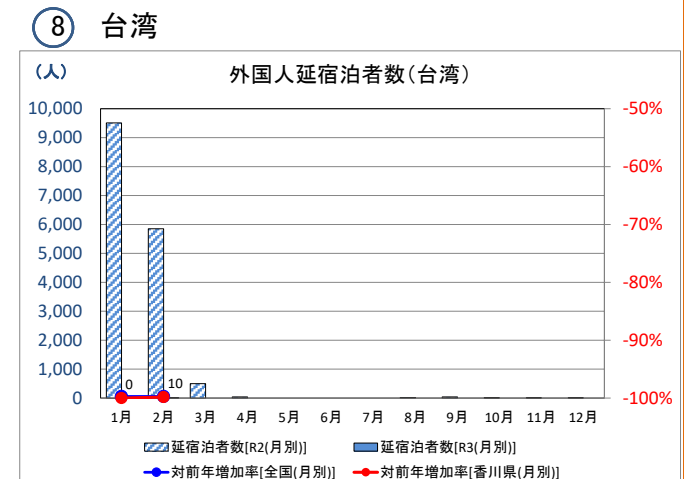
【全国】国籍別延泊者数構成比 当月 累計 NO.

地域	国籍	人数	構成比	累計	NO.
東アジア	韓国	17,000	3.3%	23.0%	6
	中国	91,380	17.8%		2
	香港	4,040	0.8%		10
	台湾	5,750	1.1%		10
欧米豪	アメリカ	80,980	15.8%	21.2%	3
	カナダ	3,290	0.6%		9
	イギリス	8,050	1.6%		9
	ドイツ	5,240	1.0%		9
	フランス	4,800	0.9%		9
	イタリア	1,170	0.2%		9
	スペイン	680	0.1%		9
	豪州	2,040	0.4%		9
東南アジア	シンガポール	2,720	0.5%	36.0%	7
	タイ	10,330	2.0%		5
	マレーシア	3,220	0.6%		5
	インドネシア	20,680	4.0%		5
	ベトナム	120,100	23.4%		5
南アジア	フィリピン	27,910	5.4%	1.7%	5
	インド	8,950	1.7%		5
その他	その他	92,180	18.0%	18.0%	
		513,210	100.0%		

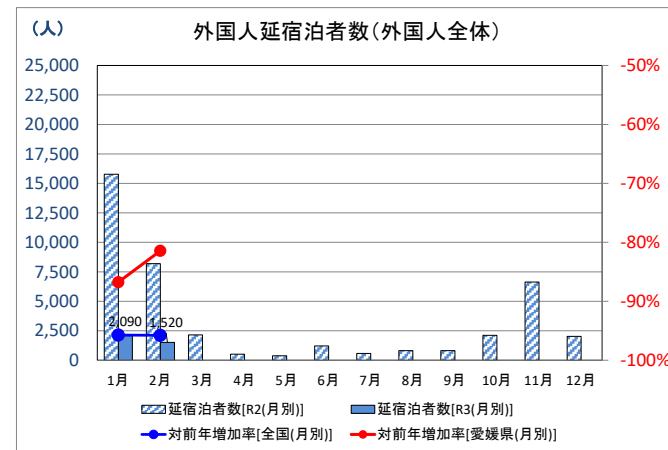
(主な欧米豪)



(主なアジア)



○愛媛県の外国人延宿泊者数(第2次速報ベース) 国籍別推移(従業員10人以上の施設のみ)



【愛媛】国別延泊者数構成比		当月		累計		NO.	
東アジア	韓国	40	1.1%	7.7%	7	3	
	中国	210	5.8%				
	香港	10	0.3%				
	台湾	20	0.6%				
欧米豪	アメリカ	60	1.7%	3.0%	9	6	
	カナダ	0	0.0%				
	イギリス	0	0.0%				
	ドイツ	20	0.6%				
	フランス	0	0.0%				
	イタリア	0	0.0%				
	スペイン	0	0.0%				
	豪州	0	0.0%				
東南アジア	シンガポール	30	0.8%	37.8%	8	5	
	タイ	10	0.3%				
	マレーシア	0	0.0%				
	インドネシア	110	3.0%				
	ベトナム	180	5.0%				
南アジア	フィリピン	1,070	29.6%	26.8%	2		
インド	970	26.8%					
その他	その他	890	24.6%	24.6%			
		3,820	100.0%				

【全国】国別延泊者数構成比		当月		累計		NO.	
東アジア	韓国	17,000	3.3%	23.0%	6	2	
	中国	91,380	17.8%				
	香港	4,040	0.8%				
	台湾	5,750	1.1%				
欧米豪	アメリカ	80,980	15.8%	21.2%	9	3	
	カナダ	3,290	0.6%				
	イギリス	8,050	1.6%				
	ドイツ	5,240	1.0%				
	フランス	4,800	0.9%				
	イタリア	1,170	0.2%				
	スペイン	680	0.1%				
	豪州	2,040	0.4%				
東南アジア	シンガポール	2,720	0.5%	36.0%	7	5	
	タイ	2,700	0.5%				
	マレーシア	10,330	2.0%				
	インドネシア	3,220	0.6%				
	インドネシア	20,680	4.0%				
南アジア	ベトナム	120,100	23.4%	1.7%	2		
フィリピン	27,910	5.4%					
インド	8,950	1.7%	18.0%				
その他	92,180	18.0%					
		513,210	100.0%				

