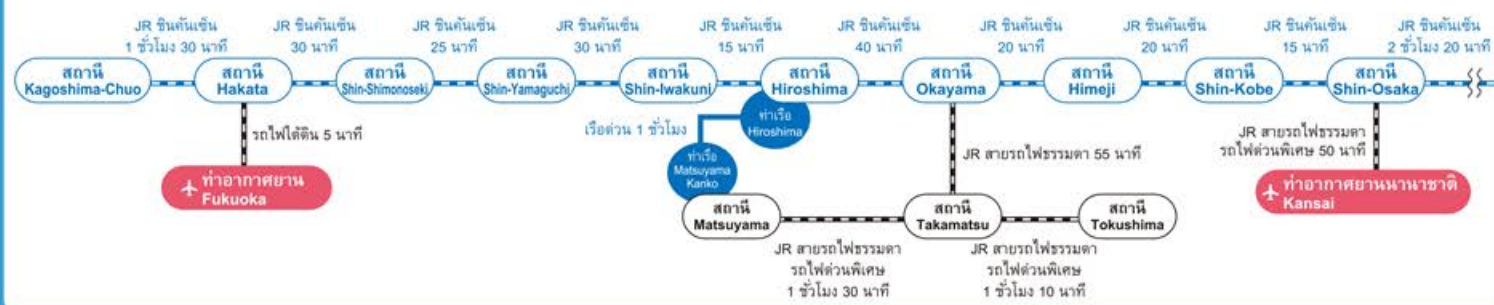


เวลาที่ให้บริการขนส่งสาธารณะ



จากท่าอากาศยานนานาชาติ Kansai

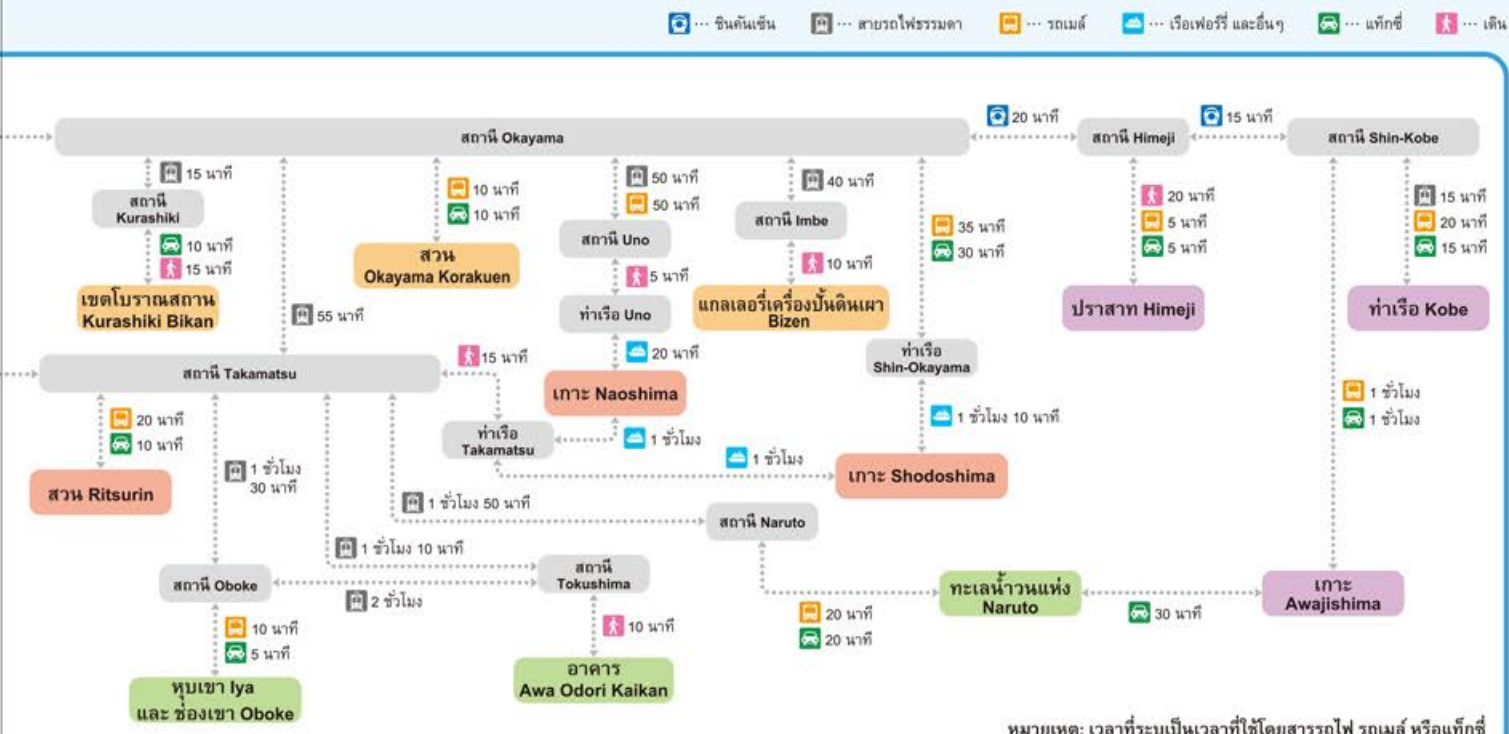
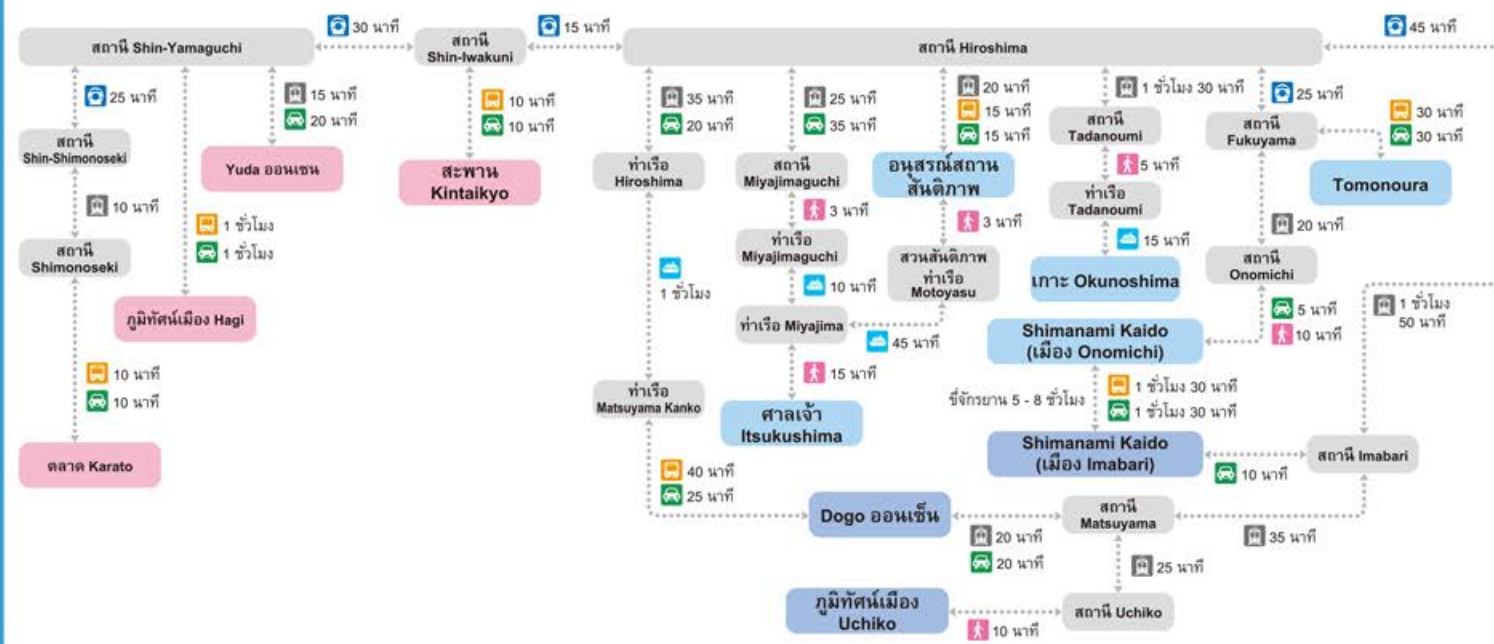
ไปสถานี Hiroshima	2 ชั่วโมง 50 นาที
ไปสถานี Okayama	2 ชั่วโมง
ไปสถานี Takamatsu	3 ชั่วโมง 30 นาที
ไปสถานี Matsuyama	1 ชั่วโมง
ไปสถานี Tokushima	2 ชั่วโมง 50 นาที
ไปสถานี Shin-Iwakuni	3 ชั่วโมง
ไปสถานี Shin-Shimonoseki	4 ชั่วโมง

จากท่าอากาศยาน Fukuoka

ไปสถานี Hiroshima	1 ชั่วโมง 40 นาที
ไปสถานี Okayama	2 ชั่วโมง 10 นาที
ไปสถานี Takamatsu	3 ชั่วโมง 30 นาที
ไปสถานี Matsuyama	1 ชั่วโมง
ไปสถานี Tokushima	1 ชั่วโมง 45 นาที
ไปสถานี Shin-Iwakuni	1 ชั่วโมง 50 นาที
ไปสถานี Shin-Shimonoseki	50 นาที

- เครื่องบิน
- ชินคันเซ็น
- สายรถไฟธรรมดา
- รถไฟใต้ดิน
- ชัตเติลบัส

ระยะเวลาเดินทางระหว่างสถานที่ท่องเที่ยวหลัก



หมายเหตุ: เวลาที่ระบุเป็นเวลาที่ใช้โดยสายรถไฟ รถเมย์ หรือแท็กซี่

จากสนามบินหลักไปยัง Setouchi

จากท่าอากาศยาน Haneda

- ไปท่าอากาศยานนานาชาติ Kansai.....1 ชั่วโมง 20 นาที
- ไปท่าอากาศยาน Kobe.....1 ชั่วโมง 20 นาที
- ไปท่าอากาศยาน Okayama.....1 ชั่วโมง 20 นาที
- ไปท่าอากาศยาน Tokushima Awaodori...1 ชั่วโมง 20 นาที
- ไปท่าอากาศยาน Hiroshima.....1 ชั่วโมง 30 นาที
- ไปท่าอากาศยาน Takamatsu.....1 ชั่วโมง 30 นาที
- ไปท่าอากาศยาน Matsuyama.....1 ชั่วโมง 40 นาที
- ไปท่าอากาศยาน Iwakuni Kintaiyo.....1 ชั่วโมง 45 นาที
- ไปท่าอากาศยาน Yamaguchi Ube.....1 ชั่วโมง 50 นาที
- ไปท่าอากาศยาน Fukuoka.....1 ชั่วโมง 40 นาที

จากสนามบินหลักไปยัง Setouchi ไปสถานีรถไฟหลัก

